



ESTADO DA PARAIBA  
PREFEITURA MUNICIPAL DE JUAREZ TÁVORA

SECRETARIA DE FINANÇAS

**PPA**

**2018 / 2021**

**JUAREZ TÁVORA - PB**

**PREFEITURA MUNICIPAL DE JUAREZ TAVORA  
SECRETARIA DE FINANÇAS**

Lei nº 333/2017

Em, 05 de dezembro de 2017.

**DISPÕE SOBRE O PLANO PLURIANUAL DO  
MUNICÍPIO DE JUAREZ TÁVORA, PARA O  
PERÍODO 2018 à 2021, E DÁ OUTRAS  
PROVIDÊNCIAS**


A PREFEITA DO MUNICÍPIO DE JUAREZ TÁVORA, ESTADO DA PARAÍBA, faço saber que o Poder Legislativo aprovou e eu sanciono a seguinte Lei:

Artigo 1.º - Esta Lei institui o Plano Plurianual para o quadriênio 2018 à 2021, em cumprimento ao disposto no art. 165, § 1º, da Constituição Federal, estabelecendo, para o período, os programas em seus respectivos objetivos, indicadores e custos da administração municipal, para as despesas de capital e outras delas decorrentes e para as relativas aos programas de duração continuada, na forma dos Anexos I a VI.

Artigo 2.º - As prioridades e metas para o ano 2018 conforme estabelecido no artigo da Lei de Diretrizes, que dispõe sobre as Diretrizes Orçamentárias para 2018, estão especificadas nos Anexos de I a VI a esta Lei.

Artigo 3.º - A exclusão ou alteração de programas constantes desta Lei, bem como a inclusão de novos programas serão propostos pelo Poder Executivo, através de Projeto de Lei específico.

Artigo 4.º - A inclusão, exclusão ou alteração de ações orçamentárias e de suas metas que envolvam recursos do orçamento municipal seguirão as diretrizes da lei orçamentária anual.




Artigo 5.º - Fica o Poder Executivo autorizado a alterar indicadores de programas e a incluir, excluir ou alterar ações e suas respectivas metas, sempre que tais modificações não requeram mudanças no orçamento do município.

Artigo 6.º - O Poder Executivo enviará à Câmara de Vereadores, até o dia 15 de abril de cada exercício, relatório de avaliação dos resultados da implantação deste Plano.

Artigo 7.º - Esta Lei entra em vigor na data de sua publicação.


Gabinete da Prefeita Constitucional de Juarez Távora, em 05 de dezembro de 2017.

  
Maria Ana Farias dos Santos  
Prefeita Constitucional

Prefeitura Municipal de Juarez Tavora  
**SECRETARIA DE FINANÇAS**  
 Plano Plurianual - PPA 2018/2021  
 Demonstrativo da Despesa PPA 2018/2021 - Anexo I

R\$ 1,00

Código	Discriminação	Despesa Projetada				Total
		2018	2019	2020	2021	
0001	Pagamento de Sentenças Judiciais	56.743	59.807	62.738	65.655	244.943
0002	Amortização de Dívida Parcelada	14.186	14.952	15.685	16.414	61.237
0003	Amortização de Dívida Parcelada com o INSS	335.784	353.916	371.258	388.521	1.449.479
0004	Pagamento das Contribuições ao PASEP	208.543	219.804	230.574	241.296	900.217
0005	Pagamento das Contribuições ao INSS	237.330	250.146	262.403	274.605	1.024.484
1001	Construção e ou Reforma do Predio da Camara Municipal	93.312	98.351	103.170	107.967	402.800
1002	Aquisição de Mobiliários e Equipamentos para a Camara Municipal	2.978	3.139	3.293	3.446	12.856
1003	Adquirir Veículos e Equipamentos para o Gabinete do Prefeito	70.929	74.759	78.422	82.069	306.179
1004	Perfuração e Instalação de Poços	70.929	74.759	78.422	82.069	306.179
1005	Construção e Recuperação de Reservatórios de Água	99.301	104.663	109.791	114.896	428.651
1006	Implantação de Infraestrutura Hídrica	90.114	94.980	99.634	104.267	388.995
1007	Construir e Reformar Unidades Educacionais	425.578	448.559	470.538	492.418	1.837.093
1008	Aquisição de Veículos, Equipamentos e Materiais Permanentes para a Educação	283.718	299.039	313.692	328.279	1.224.728
1009	Construção de Espaços Poliesportivos	42.557	44.855	47.053	49.241	183.706
1010	Construção da Secretaria de Saúde	49.650	52.331	54.895	57.448	214.324
1011	Construção e Reforma de Unidades Básicas de Saúde	141.854	149.514	156.840	164.133	612.341
1012	Aquisição de Equipamentos e Veículos para a Secretaria de Saúde	127.671	134.565	141.159	147.723	551.118
1013	Aquisição, Reforma e ou Construção de Prédios para a Assistencia Social	70.927	74.757	78.420	82.067	306.171
1015	Construção e Reforma de Prédios Públicos	70.929	74.759	78.422	82.069	306.179
1016	Implantação de Pavimentação de Vias Públicas no Município	175.718	185.207	194.282	203.316	758.523
1017	Construção, Ampliação e Reforma de Praças, Parques e Jardins no Município	184.415	194.373	203.897	213.378	796.063
1018	Ampliação do Cemitério	35.463	37.378	39.210	41.033	153.084
1019	Desapropriação de Imóveis	21.279	22.428	23.527	24.621	91.855
1020	Construção de Obras de Melhoria Rodoviária	141.859	149.519	156.845	164.138	612.361
1021	Construção de Habitações de Interesse Social	354.648	373.799	392.115	410.348	1.530.910
1022	Ampliação do Sistema de Esgotamento Sanitário	85.114	89.710	94.106	98.482	367.412
1023	Drenagem do Rio Canta Galo	42.557	44.855	47.053	49.241	183.706
1024	Construção, Ampliação e Reforma do Matadouro Municipal	42.557	44.855	47.053	49.241	183.706
1028	Cosntrução, Ampliação e Reforma de Escolas Municipais	510.000	537.540	563.879	590.099	2.201.518
1029	Implantação de Obras de Melhoramento da Rede de Águas	190.000	200.260	210.073	219.841	820.174
1030	Programa BPC na Escola	15.000	15.810	16.585	17.356	64.751
2001	Desenvolver as Atividades do Legislativo Municipal	943.362	994.304	1.043.025	1.091.526	4.072.217
2002	Desenvolver as Atividades do Gabinete do Prefeito	424.473	447.395	469.317	491.140	1.832.325
2003	Desenvolver as Atividades da Secretaria de Finanças	878.101	925.518	970.868	1.016.013	3.790.500
2004	Manutenção das Atividades Tributárias do Município	123.127	129.776	136.135	142.465	531.503
2005	Desenvolver as Atividades Agrícolas	109.083	114.973	120.607	126.215	470.878
2006	Desenvolver as Atividades da Merenda Escolar-PNAE	279.461	294.552	308.985	323.353	1.206.351
2007	Desenvolver as Atividades do Ensino Fundamental - FUNDEB 60	3.203.923	3.376.935	3.542.405	3.707.127	13.830.390
2008	Desenvolver as Atividades do Ensino Fundamental FUNDEB 40	1.556.754	1.640.819	1.721.219	1.801.256	6.720.048
2009	Desenvolver as Atividades do Ensino Fundamental - MDE	1.334.734	1.406.810	1.475.744	1.544.366	5.761.654
2010	Coordenação das Atividades da Secretaria de Educação	177.607	187.198	196.371	205.502	766.678
2011	Desenvolver as Atividades do Transporte Escolar	151.856	160.056	167.899	175.706	655.517
2012	Manutenção das Atividades das Creches Municipais	51.129	53.890	56.531	59.160	220.710
2013	Desenvolver as Atividades Culturais	294.388	310.285	325.489	340.624	1.270.786
2014	Desenvolver as Atividades Esportivas	74.502	78.525	82.373	86.203	321.603
2015	Manutenção das Atividades da Secretaria Municipal de Saúde	2.005.455	2.113.750	2.217.324	2.320.430	8.656.959



Prefeitura Municipal de Juarez Tavora  
**SECRETARIA DE FINANÇAS**  
**Plano Plurianual - PPA 2018/2021**  
**Demonstrativo da Despesa PPA 2018/2021 - Anexo I**

R\$ 1,00

Código	Discriminação	Despesa Projetada				Total
		2018	2019	2020	2021	
2016	Desenvolver as Atividades do Pab Fixo	268.848	283.366	297.251	311.073	1.160.538
2017	Manutenção e Desenvolvimento da Estratégia de Saúde da Família - ESF	549.734	579.420	607.812	636.075	2.373.041
2018	Manutenção das Atividades dos Agentes Comunitários de Saúde - ACS	254.664	268.416	281.568	294.661	1.099.309
2019	Manutenção das Atividades de Saúde Bucal na Atenção Básica - SB	173.803	183.188	192.164	201.100	750.255
2020	Promover a Assistência Farmacêutica	131.928	139.052	145.866	152.649	569.495
2021	Manutenção da Atenção de Saúde de Média e Alta Complexidade - MAC	211.822	223.260	234.200	245.090	914.372
2022	Manutenção e Funcionamento da Secretaria de Assistência Social	669.815	705.985	740.578	775.015	2.891.393
2023	Manutenção das Atividades do CRAS/PAIF	20.600	21.712	22.776	23.835	88.923
2025	Manutenção dos Conselhos Vinculados	35.559	37.479	39.315	41.143	153.496
2026	Primeira Infância no SUAS - Criança Feliz	101.530	107.013	112.257	117.477	438.277
2029	Manutenção dos Conselhos Tutelares	80.677	85.034	89.201	93.349	348.261
2030	Manutenção e Gerenciamento do Programa Bolsa Família IGD-PBF	178.807	188.463	197.698	206.891	771.859
2031	Manutenção das Estradas Vicinais do Município	142.455	150.148	157.505	164.829	614.937
2032	Desenvolver as Atividades de Ciência e Tecnologia	17.020	17.939	18.818	19.693	73.470
2033	Manter e Desenvolver os Serviços Urbanos	973.717	1.026.298	1.076.587	1.126.648	4.203.250
2034	Apoio às Atividades do Conselho Municipal de Saúde	14.182	14.948	15.680	16.409	61.219
2036	Manutenção das Atividades de Educação de Jovens e Adultos - EJA	102.539	108.076	113.372	118.644	442.631
2037	Manutenção do Ensino Fundamental com Recursos do Salário Educação - SE	75.928	80.028	83.949	87.853	327.758
2038	Desenvolver Atividades do Programa Brasil Alfabetizado	216.024	227.689	238.846	249.952	932.511
2039	Manutenção das Atividades do Programa de Vigilância Sanitária	26.276	27.695	29.052	30.403	113.426
2040	Manutenção das Atividades de Vigilância Epidemiológica e Controle de Doenças	87.272	91.985	96.492	100.979	376.728
2041	Realização das Conferências Municipais	65.880	69.438	72.840	76.227	284.385
2042	Manutenção das Atividades da Procuradoria Geral do Município	59.000	62.186	65.233	68.266	254.685
2044	Desenvolver as Atividades de Limpeza Urbana	385.000	405.790	425.674	445.468	1.661.932
2045	Expansão e Manutenção do Sistema de Iluminação Pública	235.000	247.690	259.827	271.909	1.014.426
2046	Serviços de Proteção Social Básica	55.000	57.970	60.811	63.639	237.420
2047	Concessão de Benefícios Eventuais de Assistência Social	10.000	10.540	11.056	11.570	43.166
2048	Aprimoramento da Gestão do SUAS/ IGD SUAS	30.000	31.620	33.169	34.711	129.500
2049	Fortalecimento das Instâncias de Controle Social - CMAS	30.000	31.620	33.169	34.711	129.500
2050	Desenvolver as Atividades da Secretaria Administração	187.760	197.899	207.596	217.249	810.504
9001	Reserva de Contingência	63.897	67.347	70.647	73.932	275.823
<b>Total</b>		<b>21.354.335</b>	<b>22.507.469</b>	<b>23.610.335</b>	<b>24.708.213</b>	<b>92.180.352</b>

Prefeitura Municipal de Juarez Tavora  
**SECRETARIA DE FINANÇAS**  
 Plano Plurianual - PPA 2018/2021  
 Demonstrativo da Receita PPA 2018/2021 - Anexo I

R\$ 1,00

Código	Discriminação	Receita Projetada				Total
		2018	2019	2020	2021	
1.0.0.0.00.0.000	Receitas Correntes	20.167.017	21.256.043	22.297.558	23.334.427	87.055.045
1.1.0.0.00.0.000	Impostos, Taxas e Contribuições de Melhoria	780.566	822.717	863.030	903.161	3.369.474
1.1.1.0.00.0.000	Impostos	780.566	822.717	863.030	903.161	3.369.474
1.1.1.3.00.0.000	Impostos sobre a Renda e Proventos de Qualquer Natureza	255.345	269.134	282.322	295.450	1.102.251
1.1.1.3.03.0.000	Imposto sobre a Renda - Retido na Fonte	255.345	269.134	282.322	295.450	1.102.251
1.1.1.3.03.1.000	Imposto sobre a Renda - Retido na Fonte	255.345	269.134	282.322	295.450	1.102.251
1.1.1.3.03.1.1-00	Imposto sobre a Renda - Retido na Fonte - Principal	255.345	269.134	282.322	295.450	1.102.251
1.1.1.8.00.0.000	Impostos Específicos de Estados/DF Municípios	525.221	553.583	580.708	607.711	2.267.223
1.1.1.8.01.0.000	Impostos sobre o Patrimônio para Estados/DF/Municípios	120.923	127.453	133.698	139.915	521.989
1.1.1.8.01.1.000	Impostos sobre o Patrimônio para Estados/DF/Municípios	84.041	88.579	92.919	97.240	362.779
1.1.1.8.01.1.1-00	Imposto sobre a Propriedade Predial e Territorial Urbana - Principal	84.041	88.579	92.919	97.240	362.779
1.1.1.8.01.4.000	Impostos sobre o Patrimônio para Estados/DF/Municípios	36.882	38.874	40.779	42.675	159.210
1.1.1.8.01.4.1-00	Imposto sobre Transmissão "Inter Vivos" de Bens Imóveis e de Direitos Reais sobre Imóveis - Principal	36.882	38.874	40.779	42.675	159.210
1.1.1.8.02.0.000	Impostos sobre a Produção, circulação de Mercadorias e Serviços	404.298	426.130	447.010	467.796	1.745.234
1.1.1.8.02.3.000	Impostos sobre a Produção, circulação de Mercadorias e Serviços	404.298	426.130	447.010	467.796	1.745.234
1.1.1.8.02.3.1-00	Imposto sobre Serviços de Qualquer Natureza - Principal	404.298	426.130	447.010	467.796	1.745.234
1.1.0.0.00.0.000	Impostos, Taxas e Contribuições de Melhoria	143.420	151.165	158.572	165.946	619.103
1.1.2.0.00.0.000	Taxas	143.420	151.165	158.572	165.946	619.103
1.1.2.1.00.0.000	Taxas pelo Exercício do Poder de Polícia	31.917	33.641	35.289	36.930	137.777
1.1.2.1.01.0.000	Taxas de Inspeção, Controle e Fiscalização	31.917	33.641	35.289	36.930	137.777
1.1.2.1.01.1.000	Taxas de Inspeção, Controle e Fiscalização	31.917	33.641	35.289	36.930	137.777
1.1.2.1.01.1.1-00	Taxas de Inspeção, Controle e Fiscalização - Principal	31.917	33.641	35.289	36.930	137.777
1.1.2.2.00.0.000	Taxas pela Prestação de Serviços	111.503	117.524	123.283	129.016	481.326
1.1.2.2.01.0.000	Taxas pela Prestação de Serviços	111.503	117.524	123.283	129.016	481.326
1.1.2.2.01.1.000	Taxas pela Prestação de Serviços	111.503	117.524	123.283	129.016	481.326
1.1.2.2.01.1.1-00	Taxas pela Prestação de Serviços - Principal	7.091	7.474	7.840	8.205	30.610
1.1.2.2.01.1.1-01	Taxa de Autorização de Funcionamento de Transporte	2.125	2.240	2.350	2.459	9.174
1.1.2.2.01.1.1-02	Taxa de Matadouro	21.278	22.427	23.526	24.620	91.851
1.1.2.2.01.1.1-03	Outras Taxas pelo Exercício do Poder de Polícia	81.009	85.383	89.567	93.732	349.691
1.3.0.0.00.0.000	Receita Patrimonial	758.722	799.693	838.877	877.886	3.275.178
1.3.2.0.00.0.000	Valores Mobiliários	758.722	799.693	838.877	877.886	3.275.178
1.3.2.1.00.0.000	Juros e Correções Monetárias	758.722	799.693	838.877	877.886	3.275.178
1.3.2.1.00.0.000	Juros e Correções Monetárias	758.722	799.693	838.877	877.886	3.275.178
1.3.2.1.00.1.000	Juros e Correções Monetárias	758.722	799.693	838.877	877.886	3.275.178
1.3.2.1.00.1.1-05	Receita de Remuneração Depósitos Bancar.de Recur.Vincul. - FUNDEB	2.836	2.989	3.135	3.281	12.241
1.3.2.1.00.1.1-06	Receita Remuneração Depósitos Banc.de Recur.Vin. Fundo de Saude	5.497	5.794	6.078	6.361	23.730
1.3.2.1.00.1.1-07	Receita Remuneração Depósitos Banc.de Recur.Vin.Acões de Serv Public e Saude	2.836	2.989	3.135	3.281	12.241
1.3.2.1.00.1.1-08	Remuneração de Outros Depósitos de Recursos não Vinculados	747.553	787.921	826.529	864.963	3.226.966
1.7.0.0.00.0.000	Transferências Correntes	11.147.470	11.749.432	12.325.153	12.898.273	48.120.328
1.7.1.0.00.0.000	Transferências da União e de suas Entidades	11.147.470	11.749.432	12.325.153	12.898.273	48.120.328

Prefeitura Municipal de Juarez Tavora  
**SECRETARIA DE FINANÇAS**  
 Plano Plurianual - PPA 2018/2021  
 Demonstrativo da Receita PPA 2018/2021 - Anexo I

R\$ 1.00

Código	Discriminação	Receita Projetada				Total
		2018	2019	2020	2021	
1.0.0.0.00.0.000	Receitas Correntes	20.167.017	21.256.043	22.297.558	23.334.427	87.055.045
1.7.0.0.00.0.000	Transferências Correntes	11.147.470	11.749.432	12.325.153	12.898.273	48.120.328
1.7.1.0.00.0.000	Transferências da União e de suas Entidades	11.147.470	11.749.432	12.325.153	12.898.273	48.120.328
1.7.1.8.00.0.000	Transferências da União - Específica E/M	11.147.470	11.749.432	12.325.153	12.898.273	48.120.328
1.7.1.8.01.0.000	Participação na Receita da União	8.156.316	8.596.755	9.017.996	9.437.332	35.208.399
1.7.1.8.01.2.000	Participação na Receita da União	7.951.840	8.381.239	8.791.920	9.200.744	34.325.743
1.7.1.8.01.2.1-00	Cota-Parte do Fundo de Participação dos Municípios - Cota Mensal - Principal	9.939.800	10.476.549	10.989.900	11.500.930	42.907.179
1.7.1.8.01.2.9-00	Cota-Parte do Fundo de Participação dos Municípios - Cota Mensal - Dedução Fundeb	(1.987.960)	(2.095.310)	(2.197.980)	(2.300.186)	(8.581.436)
1.7.1.8.01.3.000	Participação na Receita da União	99.398	104.765	109.898	115.008	429.069
1.7.1.8.01.3.1-00	Cota-Parte do Fundo de Participação dos Municípios - 1% Cota entregue no mês de dezembro - Principal	99.398	104.765	109.898	115.008	429.069
1.7.1.8.01.4.000	Participação na Receita da União	99.398	104.765	109.898	115.008	429.069
1.7.1.8.01.4.1-00	Cota-Parte do Fundo de Participação dos Municípios - 1% Cota entregue no mês de julho - Principal	99.398	104.765	109.898	115.008	429.069
1.7.1.8.01.5.000	Participação na Receita da União	5.680	5.986	6.280	6.572	24.518
1.7.1.8.01.5.1-00	Cota-Parte do Imposto Sobre a Propriedade Territorial Rural - Principal	7.100	7.483	7.850	8.215	30.648
1.7.1.8.01.5.9-00	Cota-Parte do Imposto Sobre a Propriedade Territorial Rural - Dedução do Fundeb	(1.420)	(1.497)	(1.570)	(1.643)	(6.130)
1.7.1.8.02.0.000	Transferência da Compensação Financeira pela Exploração de Recursos Naturais	134.763	142.040	149.000	155.929	581.732
1.7.1.8.02.2.000	Transferência da Compensação Financeira pela Exploração de Recursos Naturais	7.091	7.474	7.840	8.205	30.610
1.7.1.8.02.2.1-00	Cota-Parte da Compensação Financeira de Recursos Minerais - CFEM - Principal	7.091	7.474	7.840	8.205	30.610
1.7.1.8.02.6.000	Transferência da Compensação Financeira pela Exploração de Recursos Naturais	127.672	134.566	141.160	147.724	551.122
1.7.1.8.02.6.1-00	Cota-Parte do Fundo Especial do Petróleo - FEP - Principal	127.672	134.566	141.160	147.724	551.122
1.7.1.8.03.0.000	Transferência de Recursos do Sistema Único de Saúde - SUS - Repasses Fundo a Fundo	1.688.739	1.779.930	1.867.147	1.953.969	7.289.785
1.7.1.8.03.1.000	Transferência de Recursos do Sistema Único de Saúde - SUS - Repasses Fundo a Fundo	1.688.739	1.779.930	1.867.147	1.953.969	7.289.785
1.7.1.8.03.1.1-01	Piso de Atenção Básica - PAB - Fixo	266.694	281.095	294.869	308.580	1.151.238
1.7.1.8.03.1.1-02	Saúde na Família - SF	547.576	577.145	605.425	633.577	2.363.723
1.7.1.8.03.1.1-03	Programa de Agentes Comunitários de Saúde - ACS	252.508	266.143	279.184	292.166	1.090.001
1.7.1.8.03.1.1-04	Saúde Bucal - SB	171.648	180.917	189.782	198.607	740.954
1.7.1.8.03.1.1-05	Compensação de Especificidades Regionais	36.882	38.874	40.779	42.675	159.210
1.7.1.8.03.1.1-06	Limite Financeiro da MAC	110.650	116.625	122.340	128.029	477.644
1.7.1.8.03.1.1-07	Vigilância Epidemiológica e Ambiental em Saúde	18.439	19.435	20.387	21.335	79.596
1.7.1.8.03.1.1-08	Vigilância Sanitária	26.668	28.108	29.485	30.856	115.117
1.7.1.8.03.1.1-09	Outros Programas Financeiros por Transferências Fundo a Fundo	17.021	17.940	18.819	19.694	73.474
1.7.1.8.03.1.1-10	Componente Básico - Assistência Farmacêutica	63.835	67.282	70.579	73.861	275.557
1.7.1.8.03.1.1-11	Outros Programas do SUS	176.818	186.366	195.498	204.589	763.271
1.7.1.8.04.0.000	Transferências de Recursos do Fundo Nacional de Assistência Social - FNAS	411.496	433.718	454.969	476.125	1.776.308
1.7.1.8.04.1.000	Transferências de Recursos do Fundo Nacional de Assistência Social - FNAS	411.496	433.718	454.969	476.125	1.776.308
1.7.1.8.04.1.1-01	PAIF/CRAS - Serv. de prot. Social Básica às Famílias	76.603	80.740	84.696	88.634	330.673
1.7.1.8.04.1.1-02	Programa a Pessoa Idosa - API	18.439	19.435	20.387	21.335	79.596
1.7.1.8.04.1.1-03	Transferência de Renda - PETI	42.557	44.855	47.053	49.241	183.706
1.7.1.8.04.1.1-04	Projovem Adolescente	86.533	91.206	95.675	100.124	373.538
1.7.1.8.04.1.1-05	IGD - Índice de Gestão Descentralizada	78.021	82.234	86.263	90.274	336.792
1.7.1.8.04.1.1-06	Outros Programas do FNAS	109.343	115.248	120.895	126.517	472.003
1.7.1.8.05.0.000	Transferências de Recursos do Fundo Nacional do Desenvolvimento da Educação - FNDE	743.906	784.077	822.496	860.743	3.211.222

Prefeitura Municipal de Juarez Tavora  
**SECRETARIA DE FINANÇAS**  
 Plano Plurianual - PPA 2018/2021  
 Demonstrativo da Receita PPA 2018/2021 - Anexo I

R\$ 1.00

Código	Discriminação	Receita Projetada				Total
		2018	2019	2020	2021	
1.0.0.0.00.0.000	Receitas Correntes	20.167.017	21.256.043	22.297.558	23.334.427	87.055.045
1.7.0.0.00.0.000	Transferências Correntes	11.147.470	11.749.432	12.325.153	12.898.273	48.120.328
1.7.1.0.00.0.000	Transferências da União e de suas Entidades	11.147.470	11.749.432	12.325.153	12.898.273	48.120.328
1.7.1.8.00.0.000	Transferências da União - Específica E/M	11.147.470	11.749.432	12.325.153	12.898.273	48.120.328
1.7.1.8.05.0.000	Transferências de Recursos do Fundo Nacional do Desenvolvimento da Educação * FNDE	743.906	784.077	822.496	860.743	3.211.222
1.7.1.8.05.1.000	Transferências de Recursos do Fundo Nacional do Desenvolvimento da Educação * FNDE	75.928	80.028	83.949	87.853	327.758
1.7.1.8.05.1.1-00	Transferências do Salário-Educação - Principal	75.928	80.028	83.949	87.853	327.758
1.7.1.8.05.3.000	Transferências de Recursos do Fundo Nacional do Desenvolvimento da Educação * FNDE	70.929	74.759	78.422	82.069	306.179
1.7.1.8.05.3.1-00	Transferências Diretas do FNDE referentes ao Programa Nacional de Alimentação Escolar * PNAE - Principal	58.169	61.310	64.314	67.305	251.098
1.7.1.8.05.3.1-01	Alimentação Escolar - CRECHE	12.760	13.449	14.108	14.764	55.081
1.7.1.8.05.9.000	Transferências de Recursos do Fundo Nacional do Desenvolvimento da Educação * FNDE	597.049	629.290	660.125	690.821	2.577.285
1.7.1.8.05.9.1-00	Outras Transferências Diretas do Fundo Nacional do Desenvolvimento da Educação * FNDE - Principal	597.049	629.290	660.125	690.821	2.577.285
1.7.1.8.06.0.000	Transferência Financeira do ICMS * Desoneração * L.C. N° 87/96	2.320	2.446	2.566	2.685	10.017
1.7.1.8.06.1.000	Transferência Financeira do ICMS * Desoneração * L.C. N° 87/96	2.320	2.446	2.566	2.685	10.017
1.7.1.8.06.1.1-00	Transferência Financeira do ICMS * Desoneração * L.C. N° 87/96 - Principal	2.900	3.057	3.207	3.356	12.520
1.7.1.8.06.1.9-00	Transferência Financeira do ICMS * Desoneração * L.C. N° 87/96 - Dedução do Fundeb	(580)	(611)	(641)	(671)	(2.503)
1.7.1.8.99.0.000	Outras Transferências da União	9.930	10.466	10.979	11.490	42.865
1.7.1.8.99.1.000	Outras Transferências da União	9.930	10.466	10.979	11.490	42.865
1.7.1.8.99.1.1-00	Outras Transferências da União - Principal	9.930	10.466	10.979	11.490	42.865
1.7.0.0.00.0.000	Transferências Correntes	2.089.958	2.202.816	2.310.754	2.418.205	9.021.733
1.7.2.0.00.0.000	Transferências dos Estados e do Distrito Federal e de suas Entidades	2.089.958	2.202.816	2.310.754	2.418.205	9.021.733
1.7.2.8.00.0.000	Transferências dos Estados - Específica E/M	2.089.958	2.202.816	2.310.754	2.418.205	9.021.733
1.7.2.8.01.0.000	Participação na Receita dos Estados	2.089.958	2.202.816	2.310.754	2.418.205	9.021.733
1.7.2.8.01.1.000	Participação na Receita dos Estados	1.721.040	1.813.976	1.902.861	1.991.344	7.429.221
1.7.2.8.01.1.1-00	Cota-Parte do ICMS - Principal	2.151.300	2.267.470	2.378.576	2.489.180	9.286.526
1.7.2.8.01.1.9-00	Cota-Parte do ICMS - Dedução do Fundeb	(430.260)	(453.494)	(475.715)	(497.836)	(1.857.305)
1.7.2.8.01.2.000	Participação na Receita dos Estados	249.760	263.247	276.146	288.987	1.078.140
1.7.2.8.01.2.1-00	Cota-Parte do IPVA - Principal	312.200	329.059	345.183	361.234	1.347.676
1.7.2.8.01.2.9-00	Cota-Parte do IPVA - Dedução do Fundeb	(62.440)	(65.812)	(69.037)	(72.247)	(269.536)
1.7.2.8.01.3.000	Participação na Receita dos Estados	5.672	5.979	6.272	6.564	24.487
1.7.2.8.01.3.1-00	Cota-Parte do IPI - Municípios - Principal	7.091	7.474	7.840	8.205	30.610
1.7.2.8.01.3.9-00	Cota-Parte do IPI - Municípios - Dedução do Fundeb	(1.419)	(1.495)	(1.568)	(1.641)	(6.123)
1.7.2.8.01.4.000	Participação na Receita dos Estados	113.486	119.614	125.475	131.310	489.885
1.7.2.8.01.4.1-00	Cota-Parte da Contribuição de Intervenção no Domínio Econômico - Principal	113.486	119.614	125.475	131.310	489.885
1.7.0.0.00.0.000	Transferências Correntes	4.932.697	5.199.063	5.453.817	5.707.420	21.292.997
1.7.5.0.00.0.000	Transferências de Outras Instituições Públicas	4.932.697	5.199.063	5.453.817	5.707.420	21.292.997
1.7.5.8.00.0.000	Transferências de Outras Instituições Públicas - Específica E/M	4.932.697	5.199.063	5.453.817	5.707.420	21.292.997
1.7.5.8.01.0.000	Transferências de Recursos do Fundo de Manutenção e Desenvolvimento da Educação Básica e de Valorização dos Profissionais da Educação * FUNDEB	4.932.697	5.199.063	5.453.817	5.707.420	21.292.997

*J. Santos*



Prefeitura Municipal de Juarez Tavora  
SECRETARIA DE FINANÇAS  
Plano Plurianual - PPA 2018/2021  
Demonstrativo da Receita PPA 2018/2021 - Anexo I

R\$ 1.00

Código	Discriminação	Receita Projetada				Total
		2018	2019	2020	2021	
1.0.0.0.0.0.000	Receitas Correntes	20.167.017	21.256.043	22.297.558	23.334.427	87.055.045
1.7.0.0.0.0.000	Transferências Correntes	4.932.697	5.199.063	5.453.817	5.707.420	21.292.997
1.7.5.0.0.0.000	Transferências de Outras Instituições Públicas	4.932.697	5.199.063	5.453.817	5.707.420	21.292.997
1.7.5.8.0.0.000	Transferências de Outras Instituições Públicas - Específica E/M	4.932.697	5.199.063	5.453.817	5.707.420	21.292.997
1.7.5.8.01.0.000	Transferências de Recursos do Fundo de Manutenção e Desenvolvimento da Educação Básica e de Valorização dos Profissionais da Educação " FUNDEB	4.932.697	5.199.063	5.453.817	5.707.420	21.292.997
1.7.5.8.01.1.000	Transferências de Recursos do Fundo de Manutenção e Desenvolvimento da Educação Básica e de Valorização dos Profissionais da Educação " FUNDEB	4.648.979	4.900.024	5.140.125	5.379.141	20.068.269
1.7.5.8.01.1.1-00	Transferências de Recursos do Fundo de Manutenção e Desenvolvimento da Educação Básica e de Valorização dos Profissionais da Educação " FUNDEB - Principal	4.648.979	4.900.024	5.140.125	5.379.141	20.068.269
1.7.5.8.01.2.000	Transferências de Recursos do Fundo de Manutenção e Desenvolvimento da Educação Básica e de Valorização dos Profissionais da Educação " FUNDEB	283.718	299.039	313.692	328.279	1.224.728
1.7.5.8.01.2.1-00	Transferências de Recursos da Complementação da União ao Fundo de Manutenção e Desenvolvimento da Educação Básica e de Valorização dos Profissionais da Educação " FUNDEB - Principal	283.718	299.039	313.692	328.279	1.224.728
1.9.0.0.0.0.000	Outras Receitas Correntes	314.184	331.157	347.355	363.536	1.356.232
1.9.2.0.0.0.000	Indenizações, Restituições e Ressarcimentos	314.184	331.157	347.355	363.536	1.356.232
1.9.2.2.0.0.000	Restituições	314.184	331.157	347.355	363.536	1.356.232
1.9.2.2.99.0.000	Outras Restituições	314.184	331.157	347.355	363.536	1.356.232
1.9.2.2.99.1.000	Outras Restituições	314.184	331.157	347.355	363.536	1.356.232
1.9.2.2.99.1.1-00	Outras Restituições - Principal	314.184	331.157	347.355	363.536	1.356.232
2.0.0.0.0.0.000	Receitas de Capital	1.187.318	1.251.434	1.312.754	1.373.797	5.125.303
2.2.0.0.0.0.000	Alienação de Bens	714.184	752.750	789.635	826.353	3.082.922
2.2.1.0.0.0.000	Alienação de Bens Móveis	714.184	752.750	789.635	826.353	3.082.922
2.2.1.3.0.0.000	Alienação de Bens Móveis e Semoventes	714.184	752.750	789.635	826.353	3.082.922
2.2.1.3.0.0.1.000	Alienação de Bens Móveis e Semoventes	714.184	752.750	789.635	826.353	3.082.922
2.2.1.3.0.0.1.1-00	Alienação de Bens Móveis e Semoventes - Principal	714.184	752.750	789.635	826.353	3.082.922
2.4.0.0.0.0.000	Transferências de Capital	354.920	374.086	392.416	410.663	1.532.085
2.4.1.0.0.0.000	Transferências da União e de suas Entidades	354.920	374.086	392.416	410.663	1.532.085
2.4.1.8.0.0.000	Transferências da União	354.920	374.086	392.416	410.663	1.532.085
2.4.1.8.10.0.000	Transferência de Convênios da União e de suas Entidades	354.920	374.086	392.416	410.663	1.532.085
2.4.1.8.10.2.000	Transferência de Convênios da União e de suas Entidades	5.000	5.270	5.528	5.785	21.583
2.4.1.8.10.2.1-00	Transferências de Convênio da União destinadas a Programas de Educação - Principal	5.000	5.270	5.528	5.785	21.583
2.4.1.8.10.9.000	Transferência de Convênios da União e de suas Entidades	349.920	368.816	386.888	404.878	1.510.502
2.4.1.8.10.9.1-00	Outras Transferências de Convênios da União - Principal	349.920	368.816	386.888	404.878	1.510.502
2.4.0.0.0.0.000	Transferências de Capital	118.214	124.598	130.703	136.781	510.296
2.4.2.0.0.0.000	Transferências dos Estados e do Distrito Federal e de suas Entidades	118.214	124.598	130.703	136.781	510.296
2.4.2.8.0.0.000	Transferências dos Estados, Distrito Federal, e de suas Entidades	118.214	124.598	130.703	136.781	510.296
2.4.2.8.10.0.000	Transferências de Convênios dos Estados e do Distrito Federal e de suas Entidades	118.214	124.598	130.703	136.781	510.296

Prefeitura Municipal de Juarez Tavora  
**SECRETARIA DE FINANÇAS**  
 Plano Plurianual - PPA 2018/2021  
 Demonstrativo da Receita PPA 2018/2021 - Anexo I

R\$ 1,00

Código	Discriminação	Receita Projetada				Total
		2018	2019	2020	2021	
2.0.0.0.00.0.000	Receitas de Capital	1.187.318	1.251.434	1.312.754	1.373.797	5.125.303
2.4.0.0.00.0.000	Transferências de Capital	118.214	124.598	130.703	136.781	510.296
2.4.2.0.00.0.000	Transferências dos Estados e do Distrito Federal e de suas Entidades	118.214	124.598	130.703	136.781	510.296
2.4.2.8.00.0.000	Transferências dos Estados, Distrito Federal, e de suas Entidades	118.214	124.598	130.703	136.781	510.296
2.4.2.8.10.0.000	Transferências de Convênios dos Estados e do Distrito Federal e de suas Entidades	118.214	124.598	130.703	136.781	510.296
2.4.2.8.10.9.000	Transferências de Convênios dos Estados e do Distrito Federal e de suas Entidades	118.214	124.598	130.703	136.781	510.296
2.4.2.8.10.9.1-00	Outras Transferências de Convênio dos Estados - Principal	118.214	124.598	130.703	136.781	510.296
<b>Total:</b>		<b>21.354.335</b>	<b>22.507.477</b>	<b>23.610.312</b>	<b>24.708.224</b>	<b>92.180.348</b>



Prefeitura Municipal de Juarez Tavora  
**SECRETARIA DE FINANÇAS**  
 Plano Plurianual - PPA 2018/2021  
 Todos PPA 2018/2021 - Anexo II

R\$ 1,00

Programa: 0001 OPERAÇÕES ESPECIAL

Objetivo Geral: Promover o registro de operações especiais definidas pela legislação

Tipo Programa: Operações Especiais

Público Alvo: População em geral

Indicadores:

Descrição  
 Em definição

Unid. Medida Conjunto	Índice mais Recente Em apuração	Índice Final PPA			Data Apuração	Fonte PMJT -
		2018	2019	2020	2021	Total
<b>Ação Governamental: 0001 Pagamento de Sentenças Judiciais</b>						
Meta Física	1,00	1,00	1,00	1,00	1,00	4,00
Valor	56.743	59.807	62.738	65.655		244.943
<b>Ação Governamental: 0002 Amortização de Dívida Parcelada</b>						
Meta Física	1,00	1,00	1,00	1,00	1,00	4,00
Valor	14.186	14.952	15.685	16.414		61.237
<b>Ação Governamental: 0003 Amortização de Dívida Parcelada com o INSS</b>						
Meta Física	1,00	1,00	1,00	1,00	1,00	4,00
Valor	335.784	353.916	371.258	388.521		1.449.479
<b>Ação Governamental: 0004 Pagamento das Contribuições ao PASEP</b>						
Meta Física	1,00	1,00	1,00	1,00	1,00	4,00
Valor	208.543	219.804	230.574	241.296		900.217
<b>Ação Governamental: 0005 Pagamento das Contribuições ao INSS</b>						
Meta Física	1,00	1,00	1,00	1,00	1,00	4,00
Valor	237.330	250.146	262.403	274.605		1.024.484

Prefeitura Municipal de Juarez Tavora  
**SECRETARIA DE FINANÇAS**  
 Plano Plurianual - PPA 2018/2021  
 Todos PPA 2018/2021 - Anexo II

R\$ 1,00

**Programa:** 0001 OPERAÇÕES ESPECIAL  
**Objetivo Geral:** Promover o registro de operações especiais definidas pela legislação  
**Tipo Programa:** Operações Especiais  
**Público Alvo:** População em geral

**Indicadores:**

Descrição Em definição	Unid. Medida Conjunto	Índice mais Recente Em apuraçãc	Índice Final PPA			Data Apuração	Fonte PMT -
			2018	2019	2020		
			2020	2021			
			2021	Total			
<b>Total das Metas Físicas do Programa:</b>			5	5	5	5	20
<b>Total do Programa:</b>			852.586	898.625	942.658	986.491	3.680.360



**Programa: 2002 AÇÃO LEGISLATIVA**


**Objetivo Geral: Prover a Câmara Municipal de recursos humanos e materiais necessários ao bom desempenho de suas funções**

**Tipo Programa: Gestão e Manutenção Administrativa**

**Público Alvo:**

**Indicadores:**

Descrição Em apuração	Unid. Medida Conjunto	Índice mais Recente Em apuracão	Índice Final PPA			Data Apuração	Fonte PMJT-Planejament
			2018	2019	2020	2021	Total
<b>Ação Governamental: 1001 Construção e ou Reforma do Predio da Camara Municipal</b>							
<b>Tipo da Ação: Projeto</b>	<b>Unid. de Med.: Unidade</b>	<b>Meta Física</b>	1,00	1,00	1,00	1,00	4,00
<b>Produto : Obra realizada</b>		<b>Valor</b>	93.312	98.351	103.170	107.967	402.800
<b>Ação Governamental: 1002 Aquisição de Mobiliários e Equipamentos para a Camara Municipal</b>							
<b>Tipo da Ação: Projeto</b>	<b>Unid. de Med.: Equipamento</b>	<b>Meta Física</b>	1,00	1,00	1,00	1,00	4,00
<b>Produto : Bens adquiridos</b>		<b>Valor</b>	2.978	3.139	3.293	3.446	12.856
<b>Ação Governamental: 2001 Desenvolver as Atividades do Legislativo Municipal</b>							
<b>Tipo da Ação: Atividade</b>	<b>Unid. de Med.: Conjunto de ações</b>	<b>Meta Física</b>	1,00	1,00	1,00	1,00	4,00
<b>Produto : Atividades desenvolvidas</b>		<b>Valor</b>	943.362	994.304	1.043.025	1.091.526	4.072.217
<b>Total das Metas Fisicas do Programa:</b>			<b>3</b>	<b>3</b>	<b>3</b>	<b>3</b>	<b>12</b>
<b>Total do Programa:</b>			<b>1.039.652</b>	<b>1.095.794</b>	<b>1.149.488</b>	<b>1.202.939</b>	<b>4.487.873</b>



Prefeitura Municipal de Juarez Tavora  
**SECRETARIA DE FINANÇAS**  
 Plano Plurianual - PPA 2018/2021  
 Todos PPA 2018/2021 - Anexo II

RS 1,00

Programa: 2010 APOIO ADMINISTRATIVO

Objetivo Geral: proporcionar condições de pleno funcionamento das atividades administrativas municipais

Tipo Programa: Programas Finalísticos

Público Alvo: Gestores, servidores e população em geral

Indicadores:

Descrição  
 Em definição

Unid. Medida Índice mais Recente Índice Final PPA Data Apuração Fonte  
 Em apuracão PMJT -

Ação Governamental:	Descrição	Unid. Medida	Índice Final PPA			Data Apuração	Fonte PMJT -	
			Exercício	2018	2019			2020
Ação Governamental: 1003	Adquirir Veículos e Equipamentos para o Gabinete do Prefeito							
Tipo da Ação:	Projeto	Unid. de Med.: Equipamento	Meta Física	1,00	1,00	1,00	1,00	4,00
Produto	: Bens adquiridos		Valor	70.929	74.759	78.422	82.069	306.179
Ação Governamental: 1010	Construção da Secretaria de Saúde							
Tipo da Ação:	Projeto	Unid. de Med.: Unidade	Meta Física	1,00	1,00	1,00	1,00	4,00
Produto	: Prédio construído		Valor	49.650	52.331	54.895	57.448	214.324
Ação Governamental: 1013	Aquisição, Reforma e ou Construção de Prédios para a Assistência Social							
Tipo da Ação:	Projeto	Unid. de Med.: Unidade	Meta Física	1,00	1,00	1,00	1,00	4,00
Produto	: Projeto atendido		Valor	70.927	74.757	78.420	82.067	306.171
Ação Governamental: 2002	Desenvolver as Atividades do Gabinete do Prefeito							
Tipo da Ação:	Atividade	Unid. de Med.: Conjunto de ações	Meta Física	1,00	1,00	1,00	1,00	4,00
Produto	: Atividades mantidas		Valor	424.473	447.395	469.317	491.140	1.832.325
Ação Governamental: 2003	Desenvolver as Atividades da Secretaria de Finanças							
Tipo da Ação:	Atividade	Unid. de Med.: Conjunto de ações	Meta Física	1,00	1,00	1,00	1,00	4,00
Produto	: Atividades mantidas		Valor	878.101	925.518	970.868	1.016.013	3.790.500
Ação Governamental: 2004	Manutenção das Atividades Tributárias do Município							

Prefeitura Municipal de Juarez Tavora  
SECRETARIA DE FINANÇAS  
Plano Plurianual - PPA 2018/2021  
Todos PPA 2018/2021 - Anexo II

R\$ 1,00

Programa: 2010 APOIO ADMINISTRATIVO

Objetivo Geral: proporcionar condições de pleno funcionamento das atividades administrativas municipais

Tipo Programa: Programas Finalísticos

Público Alvo: Gestores, servidores e população em geral

Indicadores:

Descrição  
Em definição

Unid. Medida	Índice mais Recente Em apuracão	Índice Final PPA			Data Apuração	Fonte PMJT - Total	
		2018	2019	2020			2021
<b>Ação Governamental: 2032 Desenvolver as Atividades de Ciência e Tecnologia</b>							
Tipo da Ação: Atividade	Unid. de Med.: Conjunto de ações	Meta Física	1,00	1,00	1,00	1,00	4,00
Produto : Atividades mantidas		Valor	123.127	129.776	136.135	142.465	531.503
<b>Ação Governamental: 2034 Apoio às Atividades do Conselho Municipal de Saúde</b>							
Tipo da Ação: Atividade	Unid. de Med.: Conjunto de ações	Meta Física	1,00	1,00	1,00	1,00	4,00
Produto : Atividades realizadas		Valor	17.020	17.939	18.818	19.693	73.470
<b>Ação Governamental: 2042 Manutenção das Atividades da Procuradoria Geral do Município</b>							
Tipo da Ação: Atividade	Unid. de Med.: Conjunto de ações	Meta Física	0,00	1,00	1,00	1,00	3,00
Produto : Atividades mantidas		Valor	59.000	62.186	65.233	68.266	254.685
<b>Ação Governamental: 2050 Desenvolver as Atividades da Secretaria Administração</b>							
Tipo da Ação: Atividade	Unid. de Med.: Conjunto de ações	Meta Física	1,00	1,00	1,00	1,00	4,00
Produto : Atividades mantidas		Valor	187.760	197.899	207.596	217.249	810.504

Prefeitura Municipal de Juarez Tavora  
 SECRETARIA DE FINANÇAS  
 Plano Plurianual - PPA 2018/2021  
 Todos PPA 2018/2021 - Anexo II

R\$ 1,00

Programa: 2010 APOIO ADMINISTRATIVO

Objetivo Geral: proporcionar condições de pleno funcionamento das atividades administrativas municipais


Tipo Programa: Programas Finalísticos

Público Alvo: Gestores, servidores e população em geral

Indicadores:

Descrição  
 Em definição

Unid. Medida	Índice mais Recente			Índice Final PPA		Data Apuração	Fonte
	2018	2019	2020	2021	Total	PMJT -	
	9	10	10	10	39		
<b>Total das Metas Físicas do Programa:</b>							
<b>Total do Programa:</b>	1.895.169	1.997.508	2.095.384	2.192.819	8.180.880		





Prefeitura Municipal de Juarez Tavora  
**SECRETARIA DE FINANÇAS**  
 Plano Plurianual - PPA 2018/2021  
 Todos PPA 2018/2021 - Anexo II

R\$ 1,00

Programa: 3005 DESENVOLVIMENTO DO MEIO RURAL

Objetivo Geral: Assegurar ao homem do campo melhores condições de vida desenvolvendo ações de combate à seca e a pobreza.

Tipo Programa: Gestão de Políticas Públicas

Público Alvo:

Indicadores:

Descrição Em definição	Unid. Medida Conjunto	Índice mais Recente Em apurac	Índice Final PPA			Data Apuração	Fonte PMJT - Total
			2018	2019	2020		
<b>Ação Governamental: 1004 Perfuração e Instalação de Poços</b>							
Tipo da Ação: Projeto	Unid. de Med.: Unidade	Meta Física	1,00	1,00	1,00	1,00	4,00
Produto : Poços perfurados		Valor	70.929	74.759	78.422	82.069	306.179
<b>Ação Governamental: 1005 Construção e Recuperação de Reservatórios de Água</b>							
Tipo da Ação: Projeto	Unid. de Med.: Unidade	Meta Física	1,00	1,00	1,00	1,00	4,00
Produto : Reservatórios construídos		Valor	99.301	104.663	109.791	114.896	428.651
<b>Ação Governamental: 1006 Implantação de Infraestrutura Hídrica</b>							
Tipo da Ação: Projeto	Unid. de Med.: Unidade	Meta Física	1,00	1,00	1,00	1,00	4,00
Produto : Projetos implantados		Valor	90.114	94.980	99.634	104.267	388.995
<b>Ação Governamental: 2005 Desenvolver as Atividades Agrícolas</b>							
Tipo da Ação: Atividade	Unid. de Med.: Conjunto de ações	Meta Física	1,00	1,00	1,00	1,00	4,00
Produto : Atividades mantidas		Valor	109.083	114.973	120.607	126.215	470.878
<b>Ação Governamental: 2031 Manutenção das Estradas Vicinais do Município</b>							
Tipo da Ação: Atividade	Unid. de Med.: Conjunto de ações	Meta Física	1,00	1,00	1,00	1,00	4,00
Produto : Manutenção realizada		Valor	142.455	150.148	157.505	164.829	614.937

Prefeitura Municipal de Juarez Tavora  
SECRETARIA DE FINANÇAS  
Plano Plurianual - PPA 2018/2021  
Todos PPA 2018/2021 - Anexo II

R\$ 1,00

Programa: 3005 DESENVOLVIMENTO DO MEIO RURAL

Objetivo Geral: Assegurar ao homem do campo melhores condições de vida desenvolvendo ações de combate à seca e a pobreza.

Tipo Programa: Gestão de Políticas Públicas

Público Alvo:

Indicadores:

Descrição  
Em definição

Unid. Medida  
Conjunto

Índice mais Recente  
Em apuracão

Índice Final PPA

Data Apuração

Fonte  
PMJT -

	Exercício	2018	2019	2020	2021	Total
	Total das Metas Físicas do Programa:		5	5	5	5
Total do Programa:		511.882	539.523	565.959	592.276	2.209.640

Prefeitura Municipal de Juarez Tavora  
**SECRETARIA DE FINANÇAS**  
 Plano Plurianual - PPA 2018/2021  
 Todos PPA 2018/2021 - Anexo II

R\$ 1,00

**Programa: 3006 IMPLEMENTANDO A INFRAESTRUTURA DO MUNICÍPIO**

**Objetivo Geral:** Desenvolver atividades de melhoria na infra-estrutura municipal proporcionando uma melhor qualidade de vida para a população

**Tipo Programa:** Gestão de Políticas Públicas

**Público Alvo:** População geral do município

**Indicadores:**

**Descrição**  
Em definição

**Unid. Medida**  
Conjunto


**Índice mais Recente**  
Em apuracão

**Índice Final PPA**

**Data Apuração**

**Fonte**  
PMJT -

		Exercício	2018	2019	2020	2021	Total
<b>Ação Governamental: 1015 Construção e Reforma de Prédios Públicos</b>							
<b>Tipo da Ação:</b> Projeto	<b>Unid. de Med.:</b> Unidade	<b>Meta Física</b>	1,00	1,00	1,00	1,00	4,00
<b>Produto</b> : Projetos efetivados		<b>Valor</b>	70.929	74.759	78.422	82.069	306.179
<b>Ação Governamental: 1017 Construção, Ampliação e Reforma de Praças, Parques e Jardins no Município</b>							
<b>Tipo da Ação:</b> Projeto	<b>Unid. de Med.:</b> Unidade	<b>Meta Física</b>	1,00	1,00	1,00	1,00	4,00
<b>Produto</b> : Projetos efetivados		<b>Valor</b>	184.415	194.373	203.897	213.378	796.063
<b>Ação Governamental: 1018 Ampliação do Cemitério</b>							
<b>Tipo da Ação:</b> Projeto	<b>Unid. de Med.:</b> Unidade	<b>Meta Física</b>	1,00	1,00	1,00	1,00	4,00
<b>Produto</b> : Cemitério ampliado		<b>Valor</b>	35.463	37.378	39.210	41.033	153.084
<b>Ação Governamental: 1019 Desapropriação de Imóveis</b>							
<b>Tipo da Ação:</b> Projeto	<b>Unid. de Med.:</b> Unidade	<b>Meta Física</b>	1,00	1,00	1,00	1,00	4,00
<b>Produto</b> : Imóveis desapropriados		<b>Valor</b>	21.279	22.428	23.527	24.621	91.855
<b>Ação Governamental: 1021 Construção de Habitações de Interesse Social</b>							
<b>Tipo da Ação:</b> Projeto	<b>Unid. de Med.:</b> Conjunto de ações	<b>Meta Física</b>	1,00	1,00	1,00	1,00	4,00
<b>Produto</b> : Habitações construídas		<b>Valor</b>	354.648	373.799	392.115	410.348	1.530.910
<b>Ação Governamental: 1022 Ampliação do Sistema de Esgotamento Sanitário</b>							



Prefeitura Municipal de Juarez Tavora  
SECRETARIA DE FINANÇAS  
Plano Plurianual - PPA 2018/2021  
Todos PPA 2018/2021 - Anexo II

R\$ 1,00

Programa: 3006 IMPLEMENTANDO A INFRAESTRUTURA DO MUNICÍPIO

Objetivo Geral: Desenvolver atividades de melhoria na infra-estrutura municipal proporcionando uma melhor qualidade de vida para a população

Tipo Programa: Gestão de Políticas Públicas

Público Alvo: População geral do município

Indicadores:

Descrição  
Em definição

Unid. Medida Conjunto	Índice mais Recente Em apuracão	Índice Final PPA			Data Apuração	Fonte PMJT - Total
		2018	2019	2020		
<b>Ação Governamental: 1023 Drenagem do Rio Canta Galo</b>						
Tipo da Ação: Projeto	Unid. de Med.: Unidade	Meta Física	1,00	1,00	1,00	4,00
Produto : Projeto executado		Valor	85.114	89.710	94.106	367.412
<b>Ação Governamental: 1024 Construção, Ampliação e Reforma do Matadouro Municipal</b>						
Tipo da Ação: Projeto	Unid. de Med.: Unidade	Meta Física	1,00	1,00	1,00	4,00
Produto : Drenagem realizada		Valor	42.557	44.855	47.053	183.706
<b>Ação Governamental: 1029 Implantação de Obras de Melhoramento da Rede de Águas</b>						
Tipo da Ação: Projeto	Unid. de Med.: Unidade	Meta Física	1,00	1,00	1,00	4,00
Produto : Projeto executado		Valor	42.557	44.855	47.053	183.706
<b>Ação Governamental: 2033 Manter e Desenvolver os Serviços Urbanos</b>						
Tipo da Ação: Projeto	Unid. de Med.: Conjunto de ações	Meta Física	1,00	1,00	1,00	4,00
Produto : Projetos executados		Valor	190.000	200.260	210.073	820.174
<b>Ação Governamental: 2044 Desenvolver as Atividades de Limpeza Urbana</b>						
Tipo da Ação: Atividade	Unid. de Med.: Conjunto de ações	Meta Física	1,00	1,00	1,00	4,00
Produto : Serviços desenvolvidos		Valor	973.717	1.026.298	1.076.587	4.203.250

Prefeitura Municipal de Juarez Tavora  
 SECRETARIA DE FINANÇAS  
 Plano Plurianual - PPA 2018/2021  
 Todos PPA 2018/2021 - Anexo II

R\$ 1,00

Programa: 3006 IMPLEMENTANDO A INFRAESTRUTURA DO MUNICÍPIO


Objetivo Geral: Desenvolver atividades de melhoria na infra-estrutura municipal proporcionando uma melhor qualidade de vida para a população

Tipo Programa: Gestão de Políticas Públicas

Público Alvo: População geral do município

Indicadores:

Descrição Em definição	Unid. Medida Conjunto	Índice mais Recente Em apuraçãc	Índice Final PPA				Data Apuração	Fonte PMJT -
			2018	2019	2020	2021		
<b>Produto</b> : Limpeza urbana realizada								
	<b>Valor</b>		385.000	405.790	425.674	445.468		1.661.932
<b>Ação Governamental: 2045 Expansão e Manutenção do Sistema de Iluminação Pública</b>								
<b>Tipo da Ação:</b> Atividade	<b>Unid. de Med.:</b> Unidade	<b>Meta Física</b>	1,00	1,00	1,00	1,00		4,00
<b>Produto</b> : Sistema mantido		<b>Valor</b>	235.000	247.690	259.827	271.909		1.014.426
<b>Total das Metas Físicas do Programa:</b>			12	12	12	12		48
<b>Total do Programa:</b>			2.620.679	2.762.195	2.897.544	3.032.279		11.312.697



Prefeitura Municipal de Juarez Tavora  
 SECRETARIA DE FINANÇAS  
 Plano Plurianual - PPA 2018/2021  
 Todos PPA 2018/2021 - Anexo II

R\$ 1,00

Programa: 3008 ATENDIMENTO AMBULATORIAL, EMERGENCIAL E HOSPITALAR - MAC


Objetivo Geral: Promover o acesso universal aos serviços ambulatoriais, emergenciais e hospitalares nas unidades de saúde

Tipo Programa: Gestão de Políticas Públicas

Público Alvo: População usuária do SUS

Indicadores:

Descrição Em definição	Unid. Medida Conjunto	Índice mais Recente Em apuracão	Índice Final PPA			Data Apuração	Fonte
			2018	2019	2020	2021	SAÚDE - Juarez
		Exercício	2018	2019	2020	2021	Total
Ação Governamental: 2021 Manutenção da Atenção de Saúde de Média e Alta Complexidade - MAC							
Tipo da Ação: Atividade	Unid. de Med.: Conjunto de ações	Meta Física	1,00	1,00	1,00	1,00	4,00
Produto : Atenção realizada		Valor	211.822	223.260	234.200	245.090	914.372
<b>Total das Metas Físicas do Programa:</b>			<b>1</b>	<b>1</b>	<b>1</b>	<b>1</b>	<b>4</b>
<b>Total do Programa:</b>			<b>211.822</b>	<b>223.260</b>	<b>234.200</b>	<b>245.090</b>	<b>914.372</b>



Prefeitura Municipal de Juarez Tavora  
**SECRETARIA DE FINANÇAS**  
 Plano Plurianual - PPA 2018/2021  
 Todos PPA 2018/2021 - Anexo II

R\$ 1,00

**Programa: 3009 DESENVOLVIMENTO DO ENSINO FUNDAMENTAL**

**Objetivo Geral: Elevar a taxa de escolarização da criança de 06 a 14 anos**

**Tipo Programa: Gestão de Políticas Públicas**

**Público Alvo: População em idade escolar**

**Indicadores:**

**Descrição**

Índice de Desenvolvimento da Educação Básica - IDEB

Unid. Medida Conjunto	Índice mais Recente Em apuracão	Índice Final PPA			Data Apuração	Fonte MEC - INEP	
		2018	2019	2020			
		Exercicio	2018	2019	2020	2021	Total
<b>Ação Governamental: 1007 Construir e Reformar Unidades Educacionais</b>							
<b>Tipo da Ação:</b> Projeto	<b>Unid. de Med.:</b> Unidade	<b>Meta Física</b>	1,00	1,00	1,00	1,00	4,00
<b>Produto</b> : Escolas construídas		<b>Valor</b>	425.578	448.559	470.538	492.418	1.837.093
<b>Ação Governamental: 1008 Aquisição de Veículos, Equipamentos e Materiais Permanentes para a Educação</b>							
<b>Tipo da Ação:</b> Projeto	<b>Unid. de Med.:</b> Unidade	<b>Meta Física</b>	1,00	1,00	1,00	1,00	4,00
<b>Produto</b> : Veículos adquiridos		<b>Valor</b>	283.718	299.039	313.692	328.279	1.224.728
<b>Ação Governamental: 1028 Construção, Ampliação e Reforma de Escolas Municipais</b>							
<b>Tipo da Ação:</b> Projeto	<b>Unid. de Med.:</b> Unidade	<b>Meta Física</b>	1,00	1,00	1,00	1,00	4,00
<b>Produto</b> : Projetos executados		<b>Valor</b>	510.000	537.540	563.879	590.099	2.201.518
<b>Ação Governamental: 2006 Desenvolver as Atividades da Merenda Escolar-PNAE</b>							
<b>Tipo da Ação:</b> Atividade	<b>Unid. de Med.:</b> Conjunto de ações	<b>Meta Física</b>	1,00	1,00	1,00	1,00	4,00
<b>Produto</b> : Merenda fornecida		<b>Valor</b>	279.461	294.552	308.985	323.353	1.206.351
<b>Ação Governamental: 2007 Desenvolver as Atividades do Ensino Fundamental - FUNDEB</b>							
	60	<b>Meta Física</b>	1,00	1,00	1,00	1,00	4,00
<b>Tipo da Ação:</b> Atividade	<b>Unid. de Med.:</b> Conjunto de ações	<b>Valor</b>	3.203.923	3.376.935	3.542.405	3.707.127	13.830.390
<b>Produto</b> : Atividades desenvolvidas							
<b>Ação Governamental: 2008 Desenvolver as Atividades do Ensino Fundamental FUNDEB</b>							
	40						



Prefeitura Municipal de Juarez Tavora  
SECRETARIA DE FINANÇAS  
Plano Plurianual - PPA 2018/2021  
Todos PPA 2018/2021 - Anexo II

R\$ 1,00

Programa: 3009 DESENVOLVIMENTO DO ENSINO FUNDAMENTAL  
Objetivo Geral: Elevar a taxa de escolarização da criança de 06 a 14 anos  
Tipo Programa: Gestão de Políticas Públicas  
Público Alvo: População em idade escolar

Indicadores:

Descrição

Índice de Desenvolvimento da Educação Básica - IDEB

Unid. Medida  
Conjunto

Índice mais Recente  
Em apuracão

Índice Final PPA

Data Apuração

Fonte  
MEC - INEP

Exercício	2018	2019	2020	2021	Total
-----------	------	------	------	------	-------

Tipo da Ação: Atividade Unid. de Med.: Conjunto de ações  
Produto : Atividades desenvolvidas

Meta Física	1,00	1,00	1,00	1,00	4,00
Valor	1.556.754	1.640.819	1.721.219	1.801.256	6.720.048

Ação Governamental: 2009 Desenvolver as Atividades do Ensino Fundamental - MDE

Tipo da Ação: Atividade Unid. de Med.: Conjunto de ações  
Produto : Atividades desenvolvidas

Meta Física	1,00	1,00	1,00	1,00	4,00
Valor	1.334.734	1.406.810	1.475.744	1.544.366	5.761.654

Ação Governamental: 2010 Coordenação das Atividades da Secretaria de Educação

Tipo da Ação: Atividade Unid. de Med.: Conjunto de ações  
Produto : Coordenação realizada

Meta Física	1,00	1,00	1,00	1,00	4,00
Valor	177.607	187.198	196.371	205.502	766.678

Ação Governamental: 2036 Manutenção das Atividades de Educação de Jovens e Adultos - EJA

Tipo da Ação: Atividade Unid. de Med.: Conjunto de ações  
Produto : Atividades mantidas

Meta Física	1,00	1,00	1,00	1,00	4,00
Valor	102.539	108.076	113.372	118.644	442.631

Ação Governamental: 2037 Manutenção do Ensino Fundamental com Recursos do Salário Educação - SE

Tipo da Ação: Atividade Unid. de Med.: Conjunto de ações  
Produto : Atividades mantidas

Meta Física	1,00	1,00	1,00	1,00	4,00
Valor	75.928	80.028	83.949	87.853	327.758

Ação Governamental: 2038 Desenvolver Atividades do Programa Brasil Alfabetizado

Tipo da Ação: Atividade Unid. de Med.: Conjunto de ações

Meta Física	1,00	1,00	1,00	1,00	4,00
-------------	------	------	------	------	------



Prefeitura Municipal de Juarez Tavora  
**SECRETARIA DE FINANÇAS**  
 Plano Plurianual - PPA 2018/2021  
 Todos PPA 2018/2021 - Anexo II

R\$ 1,00

**Programa:** 3009 DESENVOLVIMENTO DO ENSINO FUNDAMENTAL

**Objetivo Geral:** Elevar a taxa de escolarização da criança de 06 a 14 anos

**Tipo Programa:** Gestão de Políticas Públicas

**Público Alvo:** População em idade escolar

**Indicadores:**

Descrição

Índice de Desenvolvimento da Educação Básica - IDEB

Unid. Medida  
Conjunto

Índice mais Recente  
Em apuração

Índice Final PPA

Data Apuração

Fonte

MEC - INEP

Produto	Valor	2018	2019	2020	2021	Total
		Exercício	Exercício	Exercício	Exercício	Exercício
: Atividades mantidas	216.024	227.689	238.846	249.952	932.511	
<b>Total das Metas Físicas do Programa:</b>		11	11	11	11	44
<b>Total do Programa:</b>		8.166.266	8.607.245	9.029.000	9.448.849	35.251.360





Programa: 3014 VALORIZAÇÃO DA EDUCAÇÃO INFANTIL

Objetivo Geral: Desenvolver atividades voltadas para o desenvolvimento físico, social e intelectual das crianças de 04 e 05 anos de idade

Tipo Programa: Gestão de Políticas Públicas

Público Alvo: Alunos da rede municipal de ensino

Indicadores:

Descrição


Índice de Desenvolvimento da Educação Básica - IDEB

Unid. Medida Conjunto	Índice mais Recente Em apuracão	Índice Final PPA			Data Apuração *	Fonte MEC - INEP
		2018	2019	2020	2021	Total
<b>Ação Governamental: 2012 Manutenção das Atividades das Creches Municipais</b>						
<b>Meta Física</b>	1,00	1,00	1,00	1,00	1,00	4,00
<b>Valor</b>	51.129	53.890	56.531	59.160	59.160	220.710
<b>Total das Metas Físicas do Programa:</b>		<b>1</b>	<b>1</b>	<b>1</b>	<b>1</b>	<b>4</b>
<b>Total do Programa:</b>		<b>51.129</b>	<b>53.890</b>	<b>56.531</b>	<b>59.160</b>	<b>220.710</b>

Tipo da Ação: Atividade

Unid. de Med.: Conjunto de ações

Produto : Atividades mantidas



Prefeitura Municipal de Juarez Tavora  
 SECRETARIA DE FINANÇAS  
 Plano Plurianual - PPA 2018/2021  
 Todos PPA 2018/2021 - Anexo II


R\$ 1,00

**Programa:** 3015 APOIO E DIFUSÃO DA CULTURA  
**Objetivo Geral:** Resgatar a cultura popular através de eventos e festividades culturais  
**Tipo Programa:** Gestão de Políticas Públicas  
**Público Alvo:** Artistas, promotores culturais e população em geral

**Indicadores:**

Descrição  
 Em definição

Unid. Medida Conjunto	Índice mais Recente Em apuracão	Índice Final PPA			Data Apuração	Fonte
		2018	2019	2020	2021	CULTURA -
Exercício						Total
<b>Ação Governamental: 2013 Desenvolver as Atividades Culturais</b>						
<b>Meta Física</b>	1,00	1,00	1,00	1,00	1,00	4,00
<b>Valor</b>	294.388	310.285	325.489	340.624	340.624	1.270.786
<b>Total das Metas Físicas do Programa:</b>						
	1	1	1	1	1	4
<b>Total do Programa:</b>						
	294.388	310.285	325.489	340.624	340.624	1.270.786



Prefeitura Municipal de Juarez Tavora  
**SECRETARIA DE FINANÇAS**  
 Plano Plurianual - PPA 2018/2021  
 Todos PPA 2018/2021 - Anexo II

R\$ 1,00

**Programa:** 3016 ESPORTE PARA TODOS

**Objetivo Geral:** Incentivar as atividades esportivas e de lazer como melhoria da qualidade de vida da população

**Tipo Programa:** Gestão de Políticas Públicas

**Público Alvo:** Desportistas, simpatizantes do esporte e população em geral

**Indicadores:**

Descrição Em definição	Unid. Medida Conjunto	Índice mais Recente Em apuracão	Índice Final PPA			Data Apuração	Fonte CULTURA -
			2018	2019	2020	2021	Total
<b>Ação Governamental: 1009 Construção de Espaços Poliesportivos</b>							
<b>Tipo da Ação:</b> Projeto	<b>Unid. de Med.:</b> Unidade	<b>Meta Física</b>	1,00	1,00	1,00	1,00	4,00
<b>Produto</b> : Espaços construídos		<b>Valor</b>	42.557	44.855	47.053	49.241	183.706
<b>Ação Governamental: 2014 Desenvolver as Atividades Esportivas</b>							
<b>Tipo da Ação:</b> Atividade	<b>Unid. de Med.:</b> Conjunto de ações	<b>Meta Física</b>	1,00	1,00	1,00	1,00	4,00
<b>Produto</b> : Atividades desenvolvidas		<b>Valor</b>	74.502	78.525	82.373	86.203	321.603
<b>Total das Metas Físicas do Programa:</b>			<b>2</b>	<b>2</b>	<b>2</b>	<b>2</b>	<b>8</b>
<b>Total do Programa:</b>			<b>117.059</b>	<b>123.380</b>	<b>129.426</b>	<b>135.444</b>	<b>505.309</b>

Prefeitura Municipal de Juarez Tavora  
**SECRETARIA DE FINANÇAS**  
 Plano Plurianual - PPA 2018/2021  
 Todos PPA 2018/2021 - Anexo II

R\$ 1,00

**Programa:** 3018 PROTEÇÃO À CRIANÇA E AO ADOLESCENTE


**Objetivo Geral:** Atender à criança e adolescente tirando-as de situações de risco para a inserção, reinserção e permanência na escola

**Tipo Programa:** Gestão de Políticas Públicas

**Público Alvo:** Crianças e adolescentes em situação de vulnerabilidade social

**Indicadores:**

Descrição Em definição	Unid. Medida Conjunto	Índice mais Recente Em apuracão	Índice Final PPA			Data Apuração	Fonte
			2018	2019	2020	2021	SOCIAL-Juarez
		Exercício	2018	2019	2020	2021	Total
<b>Ação Governamental:</b> 2029 Manutenção dos Conselhos Tutelares							
<b>Tipo da Ação:</b> Atividade	<b>Unid. de Med.:</b> Conjunto de ações	<b>Meta Física</b>	1,00	1,00	1,00	1,00	4,00
<b>Produto</b> : Atividades mantidas		<b>Valor</b>	80.677	85.034	89.201	93.349	348.261
<b>Total das Metas Físicas do Programa:</b>			1	1	1	1	4
<b>Total do Programa:</b>			80.677	85.034	89.201	93.349	348.261



Prefeitura Municipal de Juarez Tavora  
 SECRETARIA DE FINANÇAS  
 Plano Plurianual - PPA 2018/2021  
 Todos PPA 2018/2021 - Anexo II

R\$ 1,00

Programa: 3019 PROMOÇÃO HUMANA

Objetivo Geral: Assegurar serviços de proteção social à população mais vulnerável à exclusão social

Tipo Programa: Gestão de Políticas Públicas

Público Alvo: População em situação de desigualdade social

Indicadores:

Descrição Em definição	Unid. Medida Conjunto	Índice mais Recente Em apuracão	Índice Final PPA			Data Apuração	Fonte
			2018	2019	2020	2021	SOCIAL-Juarez
		Exercício	2018	2019	2020	2021	Total
Ação Governamental: 2041 Realização das Conferências Municipais							
Tipo da Ação: Atividade		Meta Física	1,00	1,00	1,00	1,00	4,00
Unid. de Med.: Conjunto de ações		Valor	65.880	69.438	72.840	76.227	284.385
Produto : Atividades mantidas							
Total das Metas Físicas do Programa:			1	1	1	1	4
Total do Programa:			65.880	69.438	72.840	76.227	284.385



Prefeitura Municipal de Juarez Tavora  
SECRETARIA DE FINANÇAS  
Plano Plurianual - PPA 2018/2021  
Todos PPA 2018/2021 - Anexo II

R\$ 1,00

Programa: 3020 DESENVOLVER A PROTEÇÃO SOCIAL BÁSICA		Unid. Medida	Índice mais Recente	Índice Final PPA	Data Apuração	Fonte	
Objetivo Geral: Desenvolver ações voltadas à inclusão produtiva para geração de renda, com atendimento às famílias em situação de vulnerabilidade social		Conjunto	Em apuraçãc			SOCIAL-Juarez	
Tipo Programa: Gestão de Políticas Públicas							
Público Alvo: População economicamente ativa, vulnerável e sem renda							
Indicadores:							
Descrição							
Em definição							
		Exercicio	2018	2019	2020	2021	Total
<b>Ação Governamental: 1030 Programa BPC na Escola</b>							
<b>Tipo da Ação:</b> Projeto	<b>Unid. de Med.:</b> Conjunto de ações	<b>Meta Física</b>	1,00	1,00	1,00	1,00	4,00
<b>Produto :</b> Serviços		<b>Valor</b>	15.000	15.810	16.585	17.356	64.751
<b>Ação Governamental: 2023 Manutenção das Atividades do CRAS/PAIF</b>							
<b>Tipo da Ação:</b> Atividade	<b>Unid. de Med.:</b> Conjunto de ações	<b>Meta Física</b>	1,00	1,00	1,00	1,00	4,00
<b>Produto :</b> Atividades mantidas		<b>Valor</b>	20.600	21.712	22.776	23.835	88.923
<b>Ação Governamental: 2025 Manutenção dos Conselhos Vinculados</b>							
<b>Tipo da Ação:</b> Atividade	<b>Unid. de Med.:</b> Conjunto de ações	<b>Meta Física</b>	1,00	1,00	1,00	1,00	4,00
<b>Produto :</b> Atividades mantidas		<b>Valor</b>	35.559	37.479	39.315	41.143	153.496
<b>Ação Governamental: 2026 Primeira Infância no SUAS - Criança Feliz</b>							
<b>Tipo da Ação:</b> Atividade	<b>Unid. de Med.:</b> Conjunto de ações	<b>Meta Física</b>	1,00	1,00	1,00	1,00	4,00
<b>Produto :</b> Atividades mantidas		<b>Valor</b>	101.530	107.013	112.257	117.477	438.277
<b>Ação Governamental: 2030 Manutenção e Gerenciamento do Programa Bolsa Família IGD-PBF</b>							
<b>Tipo da Ação:</b> Atividade	<b>Unid. de Med.:</b> Conjunto de ações	<b>Meta Física</b>	1,00	1,00	1,00	1,00	4,00
<b>Produto :</b> Atividades mantidas		<b>Valor</b>	178.807	188.463	197.698	206.891	771.859
<b>Ação Governamental: 2046 Serviços de Proteção Social Básica</b>							



Programa: 3020 DESENVOLVER A PROTEÇÃO SOCIAL BÁSICA						
Objetivo Geral: Desenvolver ações voltadas à inclusão produtiva para geração de renda, com atendimento às famílias em situação de vulnerabilidade social						
Tipo Programa: Gestão de Políticas Públicas						
Público Alvo: População economicamente ativa, vulnerável e sem renda						
Indicadores:						
Descrição Em definição	Unid. Medida Conjunto	Índice mais Recente Em apuraçãc	Índice Final PPA	Data Apuração	Fonte SOCIAL-Juarez	
		2018	2019	2020	2021	Total
<b>Tipo da Ação:</b> Atividade	<b>Unid. de Med.:</b> Conjunto de ações					
<b>Produto :</b> Serviços						
		<b>Meta Física</b>	1,00	1,00	1,00	1,00
		<b>Valor</b>	55.000	57.970	60.811	63.639
<b>Ação Governamental: 2047 Concessão de Benefícios Eventuais de Assistência Social</b>						
		<b>Meta Física</b>	1,00	1,00	1,00	1,00
		<b>Valor</b>	10.000	10.540	11.056	11.570
<b>Ação Governamental: 2048 Aprimoramento da Gestão do SUAS/ IGD SUAS</b>						
		<b>Meta Física</b>	1,00	1,00	1,00	1,00
		<b>Valor</b>	30.000	31.620	33.169	34.711
<b>Ação Governamental: 2049 Fortalecimento das Instâncias de Controle Social - CMAS</b>						
		<b>Meta Física</b>	1,00	1,00	1,00	1,00
		<b>Valor</b>	30.000	31.620	33.169	34.711
<b>Total das Metas Físicas do Programa:</b>			9	9	9	9
<b>Total do Programa:</b>			476.496	502.227	526.836	551.333
						36



Prefeitura Municipal de Juarez Tavora  
**SECRETARIA DE FINANÇAS**  
 Plano Plurianual - PPA 2018/2021  
 Todos PPA 2018/2021 - Anexo II

R\$ 1.00

**Programa:** 3021 PREVENÇÃO, CONTROLE E VIGILÂNCIA EM SAÚDE


**Objetivo Geral:** Promover as atividades de prevenção e controle, e vigilância em saúde no âmbito municipal

**Tipo Programa:** Gestão de Políticas Públicas

**Público Alvo:** População em geral

**Indicadores:**

Descrição Em definição	Unid. Medida Conjunto	Índice mais Recente Em apuracão	Índice Final PPA			Data Apuração	Fonte
			2018	2019	2020	2021	SAÚDE-Juarez
		Exercicio	2018	2019	2020	2021	Total
<b>Ação Governamental: 2039</b> Manutenção das Atividades do Programa de Vigilância Sanitária							
<b>Tipo da Ação:</b> Atividade	<b>Unid. de Med.:</b> Conjunto de ações	<b>Meta Física</b>	1,00	1,00	1,00	1,00	4,00
<b>Produto</b> : Atividades mantidas		<b>Valor</b>	26.276	27.695	29.052	30.403	113.426
<b>Ação Governamental: 2040</b> Manutenção das Atividades de Vigilância Epidemiológica e Controle de Doenças							
<b>Tipo da Ação:</b> Atividade	<b>Unid. de Med.:</b> Conjunto de ações	<b>Meta Física</b>	1,00	1,00	1,00	1,00	4,00
<b>Produto</b> : Atividades mantidas		<b>Valor</b>	87.272	91.985	96.492	100.979	376.728
<b>Total das Metas Físicas do Programa:</b>			<b>2</b>	<b>2</b>	<b>2</b>	<b>2</b>	<b>8</b>
<b>Total do Programa:</b>			<b>113.548</b>	<b>119.680</b>	<b>125.544</b>	<b>131.382</b>	<b>490.154</b>



Prefeitura Municipal de Juarez Tavora  
**SECRETARIA DE FINANÇAS**  
 Plano Plurianual - PPA 2018/2021  
 Todos PPA 2018/2021 - Anexo II

R\$ 1,00

**Programa:** 3023 DESENVOLVER ATIVIDADES DE GESTÃO DO SUAS

**Objetivo Geral:** Assegurar a atenção socioassistencial especial para as demandas do município e realizar a gestão do Sistema Único de Assistência Social

**Tipo Programa:** Gestão de Políticas Públicas

**Público Alvo:** População dependente de atenção especial

**Indicadores:**

Descrição Em definição	Unid. Medida Conjunto	Índice mais Recente Em apuracão	Índice Final PPA			Data Apuração	Fonte
			2018	2019	2020	2021	SOCIAL - Juarez
		Exercicio	2018	2019	2020	2021	Total
<b>Ação Governamental:</b> 2022 Manutenção e Funcionamento da Secretaria de Assistência Social							
<b>Tipo da Ação:</b> Atividade	<b>Unid. de Med.:</b> Conjunto de ações	<b>Meta Física</b>	1,00	1,00	1,00	1,00	4,00
<b>Produto</b> : Atividades desenvolvidas		<b>Valor</b>	669.815	705.985	740.578	775.015	2.891.393
<b>Total das Metas Fisicas do Programa:</b>			1	1	1	1	4
<b>Total do Programa:</b>			669.815	705.985	740.578	775.015	2.891.393



Prefeitura Municipal de Juarez Tavora  
SECRETARIA DE FINANÇAS  
Plano Plurianual - PPA 2018/2021  
Todos PPA 2018/2021 - Anexo II

R\$ 1,00

Programa: 3025 PROMOÇÃO À SAÚDE  
Objetivo Geral: Desenvolver ações de atenção básica de saúde para a população usuária do SUS  
Tipo Programa: Gestão de Políticas Públicas  
Público Alvo: População usuária do SUS

Indicadores:

Descrição Em definição	Unid. Medida Conjunto	Índice mais Recente Em apuracão	Índice Final PPA			Data Apuração	Fonte
			2018	2019	2020	2021	SAÚDE - Juarez
		Exercício	2018	2019	2020	2021	Total
<b>Ação Governamental: 1011 Construção e Reforma de Unidades Básicas de Saúde</b>							
Tipo da Ação: Projeto	Unid. de Med.: Unidade	Meta Física	1,00	1,00	1,00	1,00	4,00
Produto : UBS construída		Valor	141.854	149.514	156.840	164.133	612.341
<b>Ação Governamental: 1012 Aquisição de Equipamentos e Veículos para a Secretaria de Saúde</b>							
Tipo da Ação: Projeto	Unid. de Med.: Conjunto de ações	Meta Física	1,00	1,00	1,00	1,00	4,00
Produto : Equipamentos adquiridos		Valor	127.671	134.565	141.159	147.723	551.118
<b>Ação Governamental: 2015 Manutenção das Atividades da Secretaria Municipal de Saúde</b>							
Tipo da Ação: Atividade	Unid. de Med.: Conjunto de ações	Meta Física	1,00	1,00	1,00	1,00	4,00
Produto : Atividades mantidas		Valor	2.005.455	2.113.750	2.217.324	2.320.430	8.656.959
<b>Ação Governamental: 2016 Desenvolver as Atividades do Pab Fixo</b>							
Tipo da Ação: Atividade	Unid. de Med.: Conjunto de ações	Meta Física	1,00	1,00	1,00	1,00	4,00
Produto : Atividades mantidas		Valor	268.848	283.366	297.251	311.073	1.160.538
<b>Ação Governamental: 2017 Manutenção e Desenvolvimento da Estratégia de Saúde da Família - ESF</b>							
Tipo da Ação: Atividade	Unid. de Med.: Conjunto de ações	Meta Física	1,00	1,00	1,00	1,00	4,00
Produto : ESF mantido		Valor	549.734	579.420	607.812	636.075	2.373.041
<b>Ação Governamental: 2018 Manutenção das Atividades dos Agentes Comunitários de Saúde - ACS</b>							


Prefeitura Municipal de Juarez Tavora  
 SECRETARIA DE FINANÇAS  
 Plano Plurianual - PPA 2018/2021  
 Todos PPA 2018/2021 - Anexo II

R\$ 1,00

Programa: 3025 PROMOÇÃO À SAÚDE  
 Objetivo Geral: Desenvolver ações de atenção básica de saúde para a população usuária do SUS  
 Tipo Programa: Gestão de Políticas Públicas  
 Público Alvo: População usuária do SUS

Indicadores:

Descrição Em definição	Unid. Medida Conjunto	Índice mais Recente Em apuracão	Índice Final PPA				Fonte
			Data Apuração	SAÚDE - Juarez			
			2018	2019	2020	2021	Total
Tipo da Ação: Atividade	Unid. de Med.: Conjunto de ações	Meta Física	1,00	1,00	1,00	1,00	4,00
Produto : Atividades mantidas		Valor	254.664	268.416	281.568	294.661	1.099.309
Ação Governamental: 2019 Manutenção das Atividades de Saúde Bucal na Atenção Básica - SB							
Tipo da Ação: Atividade	Unid. de Med.: Conjunto de ações	Meta Física	1,00	1,00	1,00	1,00	4,00
Produto : Atividades mantidas		Valor	173.803	183.188	192.164	201.100	750.255
<b>Total das Metas Físicas do Programa:</b>			7	7	7	7	28
<b>Total do Programa:</b>			3.522.029	3.712.219	3.894.118	4.075.195	15.203.561



Prefeitura Municipal de Juarez Tavora  
 SECRETARIA DE FINANÇAS  
 Plano Plurianual - PPA 2018/2021  
 Todos PPA 2018/2021 - Anexo II


R\$ 1,00

Programa: 3027 ASSISTÊNCIA FARMACÉUTICA  
 Objetivo Geral: Atender os problemas de saúde de maior prevalência da população  
 Tipo Programa: Gestão de Políticas Públicas  
 Público Alvo: População usuária do SUS

Indicadores:

Descrição  
 Em definição

Unid. Medida Conjunto	Índice mais Recente			Índice Final PPA		Data Apuração	Fonte
	2018	2019	2020	2021	Total	SAÚDE - Juarez	
Ação Governamental: 2020 Promover a Assistência Farmacêutica							
Meta Física	1,00	1,00	1,00	1,00	4,00		
Valor	131.928	139.052	145.866	152.649	569.495		
<b>Total das Metas Físicas do Programa:</b>	<b>1</b>	<b>1</b>	<b>1</b>	<b>1</b>	<b>4</b>		
<b>Total do Programa:</b>	<b>131.928</b>	<b>139.052</b>	<b>145.866</b>	<b>152.649</b>	<b>569.495</b>		



Prefeitura Municipal de Juarez Tavora  
 SECRETARIA DE FINANÇAS  
 Plano Plurianual - PPA 2018/2021  
 Todos PPA 2018/2021 - Anexo II

R\$ 1,00

Programa: 3030 GESTÃO DO TRÂNSITO MUNICIPAL  
 Objetivo Geral: Proporcionar a infraestrutura a educação adequada para o deslocamento de veículos, pessoas e animais.  
 Tipo Programa: Programas Finalísticos  
 Público Alvo:

		Exercício	2018	2019	2020	2021	Total
<b>Ação Governamental: 1016 Implantação de Pavimentação de Vias Públicas no Município</b>							
<b>Tipo da Ação:</b> Projeto	<b>Unid. de Med.:</b> Unidade	<b>Meta Física</b>	1,00	1,00	1,00	1,00	4,00
<b>Produto</b> : Projetos efetivados		<b>Valor</b>	175.718	185.207	194.282	203.316	758.523
<b>Ação Governamental: 1020 Construção de Obras de Melhoria Rodoviária</b>							
<b>Tipo da Ação:</b> Projeto	<b>Unid. de Med.:</b> Unidade	<b>Meta Física</b>	1,00	1,00	1,00	1,00	4,00
<b>Produto</b> : Obras realizadas		<b>Valor</b>	141.859	149.519	156.845	164.138	612.361
<b>Total das Metas Físicas do Programa:</b>			2	2	2	2	8
<b>Total do Programa:</b>			317.577	334.726	351.127	367.454	1.370.884

*JMB Santos*

Prefeitura Municipal de Juarez Tavora  
 SECRETARIA DE FINANÇAS  
 Plano Plurianual - PPA 2018/2021  
 Todos PPA 2018/2021 - Anexo II

R\$ 1.00

Programa: 9999 RESERVA DE CONTINGÊNCIA

Objetivo Geral: Consignar dotação orçamentária para cumprimento de passivos contingentes

Tipo Programa: Programas Finalísticos

Público Alvo: população

Indicadores:

Descrição  
 Em definição

Unid. Medida Conjunto	Índice mais Recente Em apuracão	Índice Final PPA			Data Apuração	Fonte PMJT -
		2018	2019	2020	2021	Total
Ação Governamental: 9001 Reserva de Contingência						
Meta Física	1,00	1,00	1,00	1,00	1,00	4,00
Valor	63.897	67.347	70.647	73.932	73.932	275.823
<b>Total das Metas Físicas do Programa:</b>		<b>1</b>	<b>1</b>	<b>1</b>	<b>1</b>	<b>4</b>
<b>Total do Programa:</b>		<b>63.897</b>	<b>67.347</b>	<b>70.647</b>	<b>73.932</b>	<b>275.823</b>






Prefeitura Municipal de Juarez Tavora  
SECRETARIA DE FINANÇAS  
Plano Plurianual - PPA 2018/2021  
Todos PPA 2018/2021 - Anexo II

R\$ 1,00

<b>Total Geral das Metas Físicas:</b>	<b>76</b>	<b>77</b>	<b>77</b>	<b>77</b>	<b>307</b>
<b>Total Geral:</b>	<b>21.354.335</b>	<b>22.507.469</b>	<b>23.610.335</b>	<b>24.708.213</b>	<b>92.180.352</b>



Objetivos Estratégicos	Programa
4001 CONSTRUIR UMA SOCIEDADE LIVRE, JUSTA E SOLIDÁRIA	2002 AÇÃO LEGISLATIVA 3006 IMPLEMENTANDO A INFRAESTRUTURA DO MUNICÍPIO 3020 DESENVOLVER A PROTEÇÃO SOCIAL BÁSICA
4004 FORTALECER A ADMINISTRAÇÃO MUNICIPAL	0001 OPERAÇÕES ESPECIAL 2010 APOIO ADMINISTRATIVO 3005 DESENVOLVIMENTO DO MEIO RURAL 9999 RESERVA DE CONTINGÊNCIA
4008 GARANTIR EDUCAÇÃO DE QUALIDADE PARA A POPULAÇÃO ESCOLAR	3014 VALORIZAÇÃO DA EDUCAÇÃO INFANTIL
4009 GARANTIR A EFIC. DA TERMINAL. ESC. NO ENS. FUNDAMENTAL	3009 DESENVOLVIMENTO DO ENSINO FUNDAMENTAL 3010 TRANSPORTE ESCOLAR
4011 PROMOVER E INCENTIVAR A PRODUÇÃO E DIFUSÃO CULTURAL	3015 APOIO E DIFUSÃO DA CULTURA
4012 PROMOVER O ACESSO EQUIT. DA POP. AOS SERV. DE SAÚDE	3008 ATENDIMENTO AMBULATORIAL, EMERGENCIAL E HOSPITALAR - MAC 3025 PROMOÇÃO À SAÚDE
4015 PROMOVER A VALORIZAÇÃO DO ESPORTE	3016 ESPORTE PARA TODOS
4017 PROTEGER E DEFENDER OS DIREITOS DA CRIANÇA E DO ADOLESCENTE	3018 PROTEÇÃO À CRIANÇA E AO ADOLESCENTE
4018 INTERVIR NAS SITUAÇÕES DE VULNERABILIDADE SOCIAL	3019 PROMOÇÃO HUMANA 3023 DESENVOLVER ATIVIDADES DE GESTÃO DO SUAS
4023 PROMOVER, PROT. E RECUPERAR A SAÚDE DO IND. E DA COLETIVIDADE.	3021 PREVENÇÃO, CONTROLE E VIGILÂNCIA EM SAÚDE 3027 ASSISTÊNCIA FARMACÊUTICA
4024 ORDENAR A EXPANSÃO E MODERNIZAR O SISTEMA DE TRÂNSITO MUNICIPAL	3030 GESTÃO DO TRÂNSITO MUNICIPAL

---

Objetivos Estratégicos

Programa

---

*J. Bentes*

Prefeitura Municipal de Juarez Tavora  
**SECRETARIA DE FINANÇAS**  
 Plano Plurianual - PPA 2018/2021  
 Demonstrativo dos Programas por Macroobjetivo - Todos PPA 2018/2021 - Anexo III A

R\$ 1,00

Objetivos Estratégicos	Programa	2018	2019	2020	2021	Total
4001	CONSTRUIR UMA SOCIEDADE LIVRE, JUSTA E SOLIDÁRIA					
	2002 AÇÃO LEGISLATIVA	1.039.652	1.095.794	1.149.488	1.202.939	4.487.873
	3006 IMPLEMENTANDO A INFRAESTRUTURA DO MUNICÍPIO	2.620.679	2.762.195	2.897.544	3.032.279	11.312.697
	3020 DESENVOLVER A PROTEÇÃO SOCIAL BÁSICA	476.496	502.227	526.836	551.333	2.056.892
	<b>Total do Macroobjetivo:</b>	<b>4.136.827</b>	<b>4.360.216</b>	<b>4.573.868</b>	<b>4.786.551</b>	<b>2.056.892</b>
4004	FORTALECER A ADMINISTRAÇÃO MUNICIPAL					
	0001 OPERAÇÕES ESPECIAL	852.586	898.625	942.658	986.491	3.680.360
	2010 APOIO ADMINISTRATIVO	1.895.169	1.997.508	2.095.384	2.192.819	8.180.880
	3005 DESENVOLVIMENTO DO MEIO RURAL	511.882	539.523	565.959	592.276	2.209.640
	9999 RESERVA DE CONTINGÊNCIA	63.897	67.347	70.647	73.932	275.823
	<b>Total do Macroobjetivo:</b>	<b>3.323.534</b>	<b>3.503.003</b>	<b>3.674.648</b>	<b>3.845.518</b>	<b>275.823</b>
4008	GARANTIR EDUCAÇÃO DE QUALIDADE PARA A POPULAÇÃO ESCOLAR					
	3014 VALORIZAÇÃO DA EDUCAÇÃO INFANTIL	51.129	53.890	56.531	59.160	220.710
	<b>Total do Macroobjetivo:</b>	<b>51.129</b>	<b>53.890</b>	<b>56.531</b>	<b>59.160</b>	<b>220.710</b>
4009	GARANTIR A EFIC. DA TERMINAL. ESC. NO ENS. FUNDAMENTAL					
	3009 DESENVOLVIMENTO DO ENSINO FUNDAMENTAL	8.166.266	8.607.245	9.029.000	9.448.849	35.251.360
	3010 TRANSPORTE ESCOLAR	151.856	160.056	167.899	175.706	655.517
	<b>Total do Macroobjetivo:</b>	<b>8.318.122</b>	<b>8.767.301</b>	<b>9.196.899</b>	<b>9.624.555</b>	<b>655.517</b>
4011	PROMOVER E INCENTIVAR A PRODUÇÃO E DIFUSÃO CULTURAL					
	3015 APOIO E DIFUSÃO DA CULTURA	294.388	310.285	325.489	340.624	1.270.786
	<b>Total do Macroobjetivo:</b>	<b>294.388</b>	<b>310.285</b>	<b>325.489</b>	<b>340.624</b>	<b>1.270.786</b>

Prefeitura Municipal de Juarez Tavora  
**SECRETARIA DE FINANÇAS**  
 Plano Plurianual - PPA 2018/2021  
 Demonstrativo dos Programas por Macroobjetivo - Todos PPA 2018/2021 - Anexo III A

R\$ 1,00

Objetivos Estratégicos	Programa	2018	2019	2020	2021	Total
4012 PROMOVER O ACESSO EQUIT. DA POP. AOS SERV. DE SAÚDE						
	3008 ATENDIMENTO AMBULATORIAL, EMERGENCIAL E HOSPITALAR - MAC	211.822	223.260	234.200	245.090	914.372
	3025 PROMOÇÃO À SAÚDE	3.522.029	3.712.219	3.894.118	4.075.195	15.203.561
	<b>Total do Macroobjetivo:</b>	<b>3.733.851</b>	<b>3.935.479</b>	<b>4.128.318</b>	<b>4.320.285</b>	<b>15.203.561</b>
4015 PROMOVER A VALORIZAÇÃO DO ESPORTE						
	3016 ESPORTE PARA TODOS	117.059	123.380	129.426	135.444	505.309
	<b>Total do Macroobjetivo:</b>	<b>117.059</b>	<b>123.380</b>	<b>129.426</b>	<b>135.444</b>	<b>505.309</b>
4017 PROTEGER E DEFENDER OS DIREITOS DA CRIANÇA E DO ADOLESCENTE						
	3018 PROTEÇÃO À CRIANÇA E AO ADOLESCENTE	80.677	85.034	89.201	93.349	348.261
	<b>Total do Macroobjetivo:</b>	<b>80.677</b>	<b>85.034</b>	<b>89.201</b>	<b>93.349</b>	<b>348.261</b>
4018 INTERVIR NAS SITUAÇÕES DE VULNERABILIDADE SOCIAL						
	3019 PROMOÇÃO HUMANA	65.880	69.438	72.840	76.227	284.385
	3023 DESENVOLVER ATIVIDADES DE GESTÃO DO SUAS	669.815	705.985	740.578	775.015	2.891.393
	<b>Total do Macroobjetivo:</b>	<b>735.695</b>	<b>775.423</b>	<b>813.418</b>	<b>851.242</b>	<b>2.891.393</b>
4023 PROMOVER, PROT. E RECUPERAR A SAÚDE DO IND. E DA COLETIVIDADE.						
	3021 PREVENÇÃO, CONTROLE E VIGILÂNCIA EM SAÚDE	113.548	119.680	125.544	131.382	490.154
	3027 ASSISTÊNCIA FARMACÉUTICA	131.928	139.052	145.866	152.649	569.495
	<b>Total do Macroobjetivo:</b>	<b>245.476</b>	<b>258.732</b>	<b>271.410</b>	<b>284.031</b>	<b>569.495</b>
4024 ORDENAR A EXPANSÃO E MODERNIZAR O SISTEMA DE TRÂNSITO MUNICIPAL						
	3030 GESTÃO DO TRÂNSITO MUNICIPAL	317.577	334.726	351.127	367.454	1.370.884
	<b>Total do Macroobjetivo:</b>	<b>317.577</b>	<b>334.726</b>	<b>351.127</b>	<b>367.454</b>	<b>1.370.884</b>

Prefeitura Municipal de Juarez Tavora  
SECRETARIA DE FINANÇAS  
Plano Plurianual - PPA 2018/2021  
Demonstrativo dos Programas por Macroobjetivo - Todos PPA 2018/2021 - Anexo III A

R\$ 1,00

Objetivos Estratégicos	Programa	2018	2019	2020	2021	Total
<b>Total Geral:</b>		<b>21.354.335</b>	<b>22.507.469</b>	<b>23.610.335</b>	<b>24.708.213</b>	<b>92.180.352</b>



Prefeitura Municipal de Juarez Tavora  
SECRETARIA DE FINANÇAS  
Plano Plurianual - PPA 2018/2021

Resumo dos Eixos Estratégicos PPA 2018/2021 - Anexo IV

R\$ 1,00

Código	Descrição	Valor
4001	CONSTRUIR UMA SOCIEDADE LIVRE, JUSTA E SOLIDÁRIA	17.857.462
4004	FORTALECER A ADMINISTRAÇÃO MUNICIPAL	14.346.703
4008	GARANTIR EDUCAÇÃO DE QUALIDADE PARA A POPULAÇÃO ESCOLAR	220.710
4009	GARANTIR A EFIC. DA TERMINAL. ESC. NO ENS. FUNDAMENTAL	35.906.877
4011	PROMOVER E INCENTIVAR A PRODUÇÃO E DIFUSÃO CULTURAL	1.270.786
4012	PROMOVER O ACESSO EQUIT. DA POP. AOS SERV. DE SAÚDE	16.117.933
4015	PROMOVER A VALORIZAÇÃO DO ESPORTE	505.309
4017	PROTEGER E DEFENDER OS DIREITOS DA CRIANÇA E DO ADOLESCENTE	348.261
4018	INTERVIR NAS SITUAÇÕES DE VULNERABILIDADE SOCIAL	3.175.778
4023	PROMOVER, PROT. E RECUPERAR A SAÚDE DO IND. E DA COLETIVIDADE.	1.059.649
4024	ORDENAR A EXPANSÃO E MODERNIZAR O SISTEMA DE TRÂNSITO MUNICIPAL	1.370.884
<b>Total</b>		<b>92.180.352</b>



Prefeitura Municipal de Juarez Tavora  
**SECRETARIA DE FINANÇAS**  
 Plano Plurianual - PPA 2018/2021  
 Aplicação dos Recursos na Manutenção e no Desenvolvimento do Ensino PPA 2018/2021 - Anexo IX  
 Emenda Constitucional nº 14/96

R\$ 1,00

Discriminação	2018	2019	2020	2021	Total
<b>I - Receitas Correntes</b>					
Imposto sobre a Renda - Retido na Fonte - Trabalho - Principal	255.345	269.134	282.322	295.450	1.102.251
Imposto sobre a Propriedade Predial e Territorial Urbana - Principal	84.041	88.579	92.919	97.240	362.779
Imposto sobre Transmissão "Inter Vivos" de Bens Imóveis e de Direitos Reais sobr	36.882	38.874	40.779	42.675	159.210
Imposto sobre Serviços de Qualquer Natureza - Principal	404.298	426.130	447.010	467.796	1.745.234
Cota-Parte do Fundo de Participação dos Municípios - Cota Mensal - Principal	9.939.800	10.476.549	10.989.900	11.500.930	42.907.179
Cota-Parte do Fundo de Participação do Municípios " 1% Cota entregue no mês de d	99.398	104.765	109.898	115.008	429.069
Cota-Parte do Fundo de Participação dos Municípios - 1% Cota entregue no mês de	99.398	104.765	109.898	115.008	429.069
Cota-Parte do Imposto Sobre a Propriedade Territorial Rural - Principal	7.100	7.483	7.850	8.215	30.648
Transferência Financeira do ICMS " Desoneração " L.C. Nº 87/96 - Principal	2.900	3.057	3.207	3.356	12.520
Cota-Parte do ICMS - Principal	2.151.300	2.267.470	2.378.576	2.489.180	9.286.526
Cota-Parte do IPVA - Principal	312.200	329.059	345.183	361.234	1.347.676
Cota-Parte do IPI - Municípios - Principal	7.091	7.474	7.840	8.205	30.610
Cota-Parte da Contribuição de Intervenção no Domínio Econômico - Principal	113.486	119.614	125.475	131.310	489.885
<b>Total da Receita:</b>	<b>13.513.239</b>	<b>14.242.953</b>	<b>14.940.857</b>	<b>15.635.607</b>	<b>58.332.656</b>
<b>II - Despesas da Educação</b>					
Construir e Reformar Unidades Educacionais	425.578	448.559	470.538	492.418	1.837.093
Aquisição de Veículos, Equipamentos e Materiais Permanentes para a Educação	283.718	299.039	313.692	328.279	1.224.728
Cosntrução, Ampliação e Reforma de Escolas Municipais	195.000	205.530	215.601	225.627	841.758
Desenvolver as Atividades da Merenda Escolar-PNAE	208.532	219.793	230.563	241.284	900.172
Desenvolver as Atividades do Ensino Fundamental - MDE	1.334.734	1.406.809	1.475.743	1.544.366	5.761.652
Coordenação das Atividades da Secretaria de Educação	177.607	187.199	196.371	205.502	766.679
Desenvolver as Atividades do Transporte Escolar	33.370	35.172	36.895	38.611	144.048
Manutenção das Atividades das Creches Municipais	26.273	27.692	29.047	30.399	113.411
	<b>2.684.812</b>	<b>2.829.793</b>	<b>2.968.450</b>	<b>3.106.486</b>	<b>11.589.541</b>
Cota-Parte do Fundo de Participação dos Municípios - Cota Mensal - Dedução Funde	-1.987.960	-2.095.310	-2.197.980	-2.300.186	-8.581.436
Cota-Parte do Imposto Sobre a Propriedade Territorial Rural - Dedução do Fundeb	-1.420	-1.497	-1.570	-1.643	-6.130
Transferência Financeira do ICMS " Desoneração " L.C. Nº 87/96 - Dedução do Fund	-580	-611	-641	-671	-2.503
Cota-Parte do ICMS - Dedução do Fundeb	-430.260	-453.494	-475.715	-497.836	-1.857.305
Cota-Parte do IPVA - Dedução do Fundeb	-62.440	-65.812	-69.037	-72.247	-269.536
Cota-Parte do IPI - Municípios - Dedução do Fundeb	-1.419	-1.495	-1.568	-1.641	-6.123
	<b>-2.484.079</b>	<b>-2.618.219</b>	<b>-2.746.511</b>	<b>-2.874.224</b>	<b>-10.723.033</b>



Prefeitura Municipal de Juarez Tavora  
SECRETARIA DE FINANÇAS  
Plano Plurianual - PPA 2018/2021  
Aplicação dos Recursos na Manutenção e no Desenvolvimento do Ensino PPA 2018/2021 - Anexo IX  
Emenda Constitucional nº 14/96

R\$ 1,00

Discriminação	2018	2019	2020	2021	Total
<b>Total da Despesa:</b>	<b>200.733</b>	<b>211.574</b>	<b>221.939</b>	<b>232.262</b>	<b>866.508</b>
<b>Aplicação em Educação(MDE):</b>	<b>1,49%</b>	<b>1,49%</b>	<b>1,49%</b>	<b>1,49%</b>	<b>1,49%</b>



Prefeitura Municipal de Juarez Tavora  
**SECRETARIA DE FINANÇAS**  
 Plano Plurianual - PPA 2018/2021  
 Resumo das Ações por Função e Subfunção PPA 2018/2021 - Anexo V

R\$ 1,00

Função	Subfunção	2018	2019	2020	2021	Total
<b>01</b>	<b>Legislativa</b>					
	031 Ação Legislativa	1.039.652	1.095.794	1.149.488	1.202.939	4.487.873
	<b>Total da Função:</b>	<b>1.039.652</b>	<b>1.095.794</b>	<b>1.149.488</b>	<b>1.202.939</b>	<b>4.487.873</b>
<b>04</b>	<b>Administração</b>					
	122 Administração Geral	1.620.263	1.707.757	1.791.436	1.874.737	6.994.193
	<b>Total da Função:</b>	<b>1.620.263</b>	<b>1.707.757</b>	<b>1.791.436</b>	<b>1.874.737</b>	<b>6.994.193</b>
<b>08</b>	<b>Assistencial Social</b>					
	122 Administração Geral	70.927	74.757	78.420	82.067	306.171
	<b>Total da Função:</b>	<b>70.927</b>	<b>74.757</b>	<b>78.420</b>	<b>82.067</b>	<b>306.171</b>
<b>10</b>	<b>Saúde</b>					
	122 Administração Geral	63.832	67.279	70.575	73.857	275.543
	<b>Total da Função:</b>	<b>63.832</b>	<b>67.279</b>	<b>70.575</b>	<b>73.857</b>	<b>275.543</b>
<b>20</b>	<b>Agricultura</b>					
	122 Administração Geral	109.083	114.973	120.607	126.215	470.878
	<b>Total da Função:</b>	<b>109.083</b>	<b>114.973</b>	<b>120.607</b>	<b>126.215</b>	<b>470.878</b>
<b>04</b>	<b>Administração</b>					
	129 Administração de Receitas	123.127	129.776	136.135	142.465	531.503
	<b>Total da Função:</b>	<b>123.127</b>	<b>129.776</b>	<b>136.135</b>	<b>142.465</b>	<b>531.503</b>
<b>08</b>	<b>Assistencial Social</b>					
	244 Assistência Comunitária	1.212.191	1.277.650	1.340.254	1.402.575	5.232.670
	<b>Total da Função:</b>	<b>1.212.191</b>	<b>1.277.650</b>	<b>1.340.254</b>	<b>1.402.575</b>	<b>5.232.670</b>
<b>09</b>	<b>Previdência Social</b>					
	271 Previdência Básica	237.330	250.146	262.403	274.605	1.024.484
	<b>Total da Função:</b>	<b>237.330</b>	<b>250.146</b>	<b>262.403</b>	<b>274.605</b>	<b>1.024.484</b>
<b>10</b>	<b>Saúde</b>					
	301 Atenção Básica	3.522.029	3.712.219	3.894.118	4.075.195	15.203.561
	302 Assistência Hospitalar e Ambulatorial	211.822	223.260	234.200	245.090	914.372
	303 Suporte Profilático e Terapêutico	131.928	139.052	145.866	152.649	569.495
	304 Vigilância Sanitária	26.276	27.695	29.052	30.403	113.426
	305 Vigilância Epidemiológica	87.272	91.985	96.492	100.979	376.728
	<b>Total da Função:</b>	<b>3.979.327</b>	<b>4.194.211</b>	<b>4.399.728</b>	<b>4.604.316</b>	<b>17.177.582</b>
<b>12</b>	<b>Educação</b>					
	306 Alimentação e Nutrição	279.461	294.552	308.985	323.353	1.206.351
	<b>Total da Função:</b>	<b>279.461</b>	<b>294.552</b>	<b>308.985</b>	<b>323.353</b>	<b>1.206.351</b>
<b>28</b>	<b>Encargos Especias</b>					
	331 Proteção e Benefícios ao Trabalhador	208.543	219.804	230.574	241.296	900.217
	<b>Total da Função:</b>	<b>208.543</b>	<b>219.804</b>	<b>230.574</b>	<b>241.296</b>	<b>900.217</b>
<b>12</b>	<b>Educação</b>					
	361 Ensino Fundamental	7.936.122	8.364.673	8.774.542	9.182.558	34.257.895
	365 Educação Infantil	51.129	53.890	56.531	59.160	220.710
	366 Educação de Jovens e Adultos	102.539	108.076	113.372	118.644	442.631
	<b>Total da Função:</b>	<b>8.089.790</b>	<b>8.526.639</b>	<b>8.944.445</b>	<b>9.360.362</b>	<b>34.921.236</b>

Prefeitura Municipal de Juarez Tavora  
**SECRETARIA DE FINANÇAS**  
 Plano Plurianual - PPA 2018/2021  
 Resumo das Ações por Função e Subfunção PPA 2018/2021 - Anexo V

R\$ 1,00

Função	Subfunção	2018	2019	2020	2021	Total
<b>13</b>	<b>Cultura</b>					
	392 Difusão Cultural	294.388	310.285	325.489	340.624	1.270.786
	<b>Total da Função:</b>	<b>294.388</b>	<b>310.285</b>	<b>325.489</b>	<b>340.624</b>	<b>1.270.786</b>
<b>14</b>	<b>Direitos de Cidadania</b>					
	422 Direitos Individuais, Coletivos e Difusos	80.677	85.034	89.201	93.349	348.261
	<b>Total da Função:</b>	<b>80.677</b>	<b>85.034</b>	<b>89.201</b>	<b>93.349</b>	<b>348.261</b>
<b>15</b>	<b>Urbanismo</b>					
	451 Infra-Estrutura Urbana	629.663	663.664	696.183	728.555	2.718.065
	452 Serviços Urbanos	1.358.717	1.432.088	1.502.261	1.572.116	5.865.182
	<b>Total da Função:</b>	<b>1.988.380</b>	<b>2.095.752</b>	<b>2.198.444</b>	<b>2.300.671</b>	<b>8.583.247</b>
<b>16</b>	<b>Habitação</b>					
	482 Habitação Urbana	354.648	373.799	392.115	410.348	1.530.910
	<b>Total da Função:</b>	<b>354.648</b>	<b>373.799</b>	<b>392.115</b>	<b>410.348</b>	<b>1.530.910</b>
<b>17</b>	<b>Saneamento</b>					
	512 Saneamento Básico Urbano	127.671	134.565	141.159	147.723	551.118
	544 Recursos Hídricos	190.000	200.260	210.073	219.841	820.174
	<b>Total da Função:</b>	<b>317.671</b>	<b>334.825</b>	<b>351.232</b>	<b>367.564</b>	<b>1.371.292</b>
<b>20</b>	<b>Agricultura</b>					
	544 Recursos Hídricos	260.344	274.402	287.847	301.232	1.123.825
	<b>Total da Função:</b>	<b>260.344</b>	<b>274.402</b>	<b>287.847</b>	<b>301.232</b>	<b>1.123.825</b>
<b>19</b>	<b>Ciência e Tecnologia</b>					
	573 Difusão do Conhecimento Científico e Tecnológico	17.020	17.939	18.818	19.693	73.470
	<b>Total da Função:</b>	<b>17.020</b>	<b>17.939</b>	<b>18.818</b>	<b>19.693</b>	<b>73.470</b>
<b>20</b>	<b>Agricultura</b>					
	605 Abastecimento	42.557	44.855	47.053	49.241	183.706
	<b>Total da Função:</b>	<b>42.557</b>	<b>44.855</b>	<b>47.053</b>	<b>49.241</b>	<b>183.706</b>
<b>25</b>	<b>Energia</b>					
	752 Energia Elétrica	235.000	247.690	259.827	271.909	1.014.426
	<b>Total da Função:</b>	<b>235.000</b>	<b>247.690</b>	<b>259.827</b>	<b>271.909</b>	<b>1.014.426</b>
<b>26</b>	<b>Transporte</b>					
	782 Transporte Rodoviário	142.455	150.148	157.505	164.829	614.937
	<b>Total da Função:</b>	<b>142.455</b>	<b>150.148</b>	<b>157.505</b>	<b>164.829</b>	<b>614.937</b>
<b>27</b>	<b>Desporto e Lazer</b>					
	812 Desporto Comunitário	117.059	123.380	129.426	135.444	505.309
	<b>Total da Função:</b>	<b>117.059</b>	<b>123.380</b>	<b>129.426</b>	<b>135.444</b>	<b>505.309</b>
<b>28</b>	<b>Encargos Especias</b>					
	846 Outros Encargos Especiais	406.713	428.675	449.681	470.590	1.755.659
	<b>Total da Função:</b>	<b>406.713</b>	<b>428.675</b>	<b>449.681</b>	<b>470.590</b>	<b>1.755.659</b>
<b>99</b>	<b>Reserva de Contingência</b>					
	999 Reserva de Contingência	63.897	67.347	70.647	73.932	275.823
	<b>Total da Função:</b>	<b>63.897</b>	<b>67.347</b>	<b>70.647</b>	<b>73.932</b>	<b>275.823</b>

Prefeitura Municipal de Juarez Tavora  
SECRETARIA DE FINANÇAS  
Plano Plurianual - PPA 2018/2021  
Resumo das Ações por Função e Subfunção PPA 2018/2021 - Anexo V

R\$ 1,00


Função	2018	2019	2020	2021	Total
Subfunção					
Total Geral:	21.354.335	22.507.469	23.610.335	24.708.213	92.180.352



Prefeitura Municipal de Juarez Tavora  
**SECRETARIA DE FINANÇAS**  
 Plano Plurianual - PPA 2018/2021  
 Resumo dos Programas e Ações por Função e Subfunção PPA 2018/2021 - Anexo VI

R\$ 1,00

Função	Subfunção	Programas	Ações
01	Legislativa		
	031 Ação Legislativa	2002 AÇÃO LEGISLATIVA	1001 Construção e ou Reforma do Predio da Camara Municipal 1002 Aquisição de Mobiliários e Equipamentos para a Camara Municipal 2001 Desenvolver as Atividades do Legislativo Municipal
04	Administração		
	122 Administração Geral	2010 APOIO ADMINISTRATIVO	1003 Adquirir Veiculos e Equipamentos para o Gabinete do Prefeito 2002 Desenvolver as Atividades do Gabinete do Prefeito 2003 Desenvolver as Atividades da Secretaria de Finanças 2042 Manutenção das Atividades da Procuradoria Geral do Municipio 2050 Desenvolver as Atividades da Secretaria Administração
	129 Administração de Receitas	2010 APOIO ADMINISTRATIVO	2004 Manutenção das Atividades Tributárias do Municipio
08	Assistencial Social		
	122 Administração Geral	2010 APOIO ADMINISTRATIVO	1013 Aquisição, Reforma e ou Construção de Prédios para a Assistencia Social
	244 Assistência Comunitária	3019 PROMOÇÃO HUMANA	2041 Realização das Conferências Municipais



Prefeitura Municipal de Juarez Tavora  
**SECRETARIA DE FINANÇAS**  
 Plano Plurianual - PPA 2018/2021  
 Resumo dos Programas e Ações por Função e Subfunção PPA 2018/2021 - Anexo VI

R\$ 1,00

Função	Subfunção	Programas	Ações
08	Assistencial Social		
	244	Assistência Comunitária	
		3020	DESENVOLVER A PROTEÇÃO SOCIAL BÁSICA
			1030 Programa BPC na Escola
			2023 Manutenção das Atividades do CRAS/PAIF
			2025 Manutenção dos Conselhos Vinculados
			2026 Primeira Infância no SUAS - Criança Feliz
			2030 Manutenção e Gerenciamento do Programa Bolsa Família IGD-PBF
			2046 Serviços de Proteção Social Básica
			2047 Concessão de Benefícios Eventuais de Assistência Social
			2048 Aprimoramento da Gestão do SUAS/ IGD SUAS
			2049 Fortalecimento das Instâncias de Controle Social - CMAS
		3023	DESENVOLVER ATIVIDADES DE GESTÃO DO SUAS
			2022 Manutenção e Funcionamento da Secretaria de Assistência Social
09	Previdência Social		
	271	Previdência Básica	
		0001	OPERAÇÕES ESPECIAL
			0005 Pagamento das Contribuições ao INSS
10	Saúde		
	122	Administração Geral	
		2010	APOIO ADMINISTRATIVO
			1010 Construção da Secretaria de Saúde
			2034 Apoio às Atividades do Conselho Municipal de Saúde
	301	Atenção Básica	



Prefeitura Municipal de Juarez Tavora  
**SECRETARIA DE FINANÇAS**  
 Plano Plurianual - PPA 2018/2021  
 Resumo dos Programas e Ações por Função e Subfunção PPA 2018/2021 - Anexo VI

R\$ 1,00

Função	Subfunção	Programas	Ações
10	Saúde		
	301	Atenção Básica	
		3025	PROMOÇÃO À SAÚDE
			1011 Construção e Reforma de Unidades Básicas de Saúde 1012 Aquisição de Equipamentos e Veículos para a Secretaria de Saúde 2015 Manutenção das Atividades da Secretaria Municipal de Saúde 2016 Desenvolver as Atividades do Pab Fixo 2017 Manutenção e Desenvolvimento da Estratégia de Saúde da Família - ESF 2018 Manutenção das Atividades dos Agentes Comunitários de Saúde - ACS 2019 Manutenção das Atividades de Saúde Bucal na Atenção Básica - SB
	302	Assistência Hospitalar e Ambulatorial	
		3008	ATENDIMENTO AMBULATORIAL, EMERGENCIAL E HOSPITALAR - MAC
			2021 Manutenção da Atenção de Saúde de Média e Alta Complexidade - MAC
	303	Suporte Profilático e Terapêutico	
		3027	ASSISTÊNCIA FARMACÊUTICA
			2020 Promover a Assistência Farmacêutica
	304	Vigilância Sanitária	
		3021	PREVENÇÃO, CONTROLE E VIGILÂNCIA EM SAÚDE
			2039 Manutenção das Atividades do Programa de Vigilância Sanitária
	305	Vigilância Epidemiológica	
		3021	PREVENÇÃO, CONTROLE E VIGILÂNCIA EM SAÚDE
			2040 Manutenção das Atividades de Vigilância Epidemiológica e Controle de Doenças



Prefeitura Municipal de Juarez Tavora  
**SECRETARIA DE FINANÇAS**  
 Plano Plurianual - PPA 2018/2021  
 Resumo dos Programas e Ações por Função e Subfunção PPA 2018/2021 - Anexo VI

R\$ 1,00

Função	Subfunção	Programas	Ações
12	Educação		
	306	Alimentação e Nutrição	
		3009 DESENVOLVIMENTO DO ENSINO FUNDAMENTAL	2006 Desenvolver as Atividades da Merenda Escolar-PNAE
	361	Ensino Fundamental	
		3009 DESENVOLVIMENTO DO ENSINO FUNDAMENTAL	1007 Construir e Reformar Unidades Educacionais 1008 Aquisição de Veículos, Equipamentos e Materiais Permanentes para a Educação 1028 Construção, Ampliação e Reforma de Escolas Municipais 2007 Desenvolver as Atividades do Ensino Fundamental - FUNDEB 60 2008 Desenvolver as Atividades do Ensino Fundamental FUNDEB 40 2009 Desenvolver as Atividades do Ensino Fundamental - MDE 2010 Coordenação das Atividades da Secretaria de Educação 2037 Manutenção do Ensino Fundamental com Recursos do Salário Educação - SE 2038 Desenvolver Atividades do Programa Brasil Alfabetizado
		3010 TRANSPORTE ESCOLAR	2011 Desenvolver as Atividades do Transporte Escolar
	365	Educação Infantil	
		3014 VALORIZAÇÃO DA EDUCAÇÃO INFANTIL	2012 Manutenção das Atividades das Creches Municipais
	366	Educação de Jovens e Adultos	
		3009 DESENVOLVIMENTO DO ENSINO FUNDAMENTAL	2036 Manutenção das Atividades de Educação de Jovens e Adultos - EJA





Prefeitura Municipal de Juarez Tavora  
**SECRETARIA DE FINANÇAS**  
 Plano Plurianual - PPA 2018/2021  
 Resumo dos Programas e Ações por Função e Subfunção PPA 2018/2021 - Anexo VI

R\$ 1,00

Função	Subfunção	Programas	Ações
13	Cultura		
	392	Difusão Cultural	
		3015 APOIO E DIFUSÃO DA CULTURA	2013 Desenvolver as Atividades Culturais
14	Direitos de Cidadania		
	422	Direitos Individuais, Coletivos e Difusos	
		3018 PROTEÇÃO À CRIANÇA E AO ADOLESCENTE	2029 Manutenção dos Conselhos Tutelares
15	Urbanismo		
	451	Infra-Estrutura Urbana	
		3006 IMPLEMENTANDO A INFRAESTRUTURA DO MUNICÍPIO	1015 Construção e Reforma de Prédios Públicos 1017 Construção, Ampliação e Reforma de Praças, Parques e Jardins no Município 1018 Ampliação do Cemitério 1019 Desapropriação de Imóveis
		3030 GESTÃO DO TRÂNSITO MUNICIPAL	1016 Implantação de Pavimentação de Vias Públicas no Município 1020 Construção de Obras de Melhoria Rodoviária
	452	Serviços Urbanos	
		3006 IMPLEMENTANDO A INFRAESTRUTURA DO MUNICÍPIO	2033 Manter e Desenvolver os Serviços Urbanos 2044 Desenvolver as Atividades de Limpeza Urbana
16	Habitação		
	482	Habitação Urbana	
		3006 IMPLEMENTANDO A INFRAESTRUTURA DO MUNICÍPIO	1021 Construção de Habitações de Interesse Social



Prefeitura Municipal de Juarez Tavora  
**SECRETARIA DE FINANÇAS**  
 Plano Plurianual - PPA 2018/2021  
 Resumo dos Programas e Ações por Função e Subfunção PPA 2018/2021 - Anexo VI

R\$ 1,00

Função	Subfunção	Programas	Ações
<b>17 Saneamento</b>			
	512 Saneamento Básico Urbano	3006 IMPLEMENTANDO A INFRAESTRUTURA DO MUNICÍPIO	1022 Ampliação do Sistema de Esgotamento Sanitário 1023 Drenagem do Rio Canta Galo
	544 Recursos Hídricos	3006 IMPLEMENTANDO A INFRAESTRUTURA DO MUNICÍPIO	1029 Implantação de Obras de Melhoramento da Rede de Águas
<b>19 Ciência e Tecnologia</b>			
	573 Difusão do Conhecimento Científico e Tecnológico	2010 APOIO ADMINISTRATIVO	2032 Desenvolver as Atividades de Ciência e Tecnologia
<b>20 Agricultura</b>			
	122 Administração Geral	3005 DESENVOLVIMENTO DO MEIO RURAL	2005 Desenvolver as Atividades Agrícolas
	544 Recursos Hídricos	3005 DESENVOLVIMENTO DO MEIO RURAL	1004 Perfuração e Instalação de Poços 1005 Construção e Recuperação de Reservatórios de Água 1006 Implantação de Infraestrutura Hídrica
	605 Abastecimento	3006 IMPLEMENTANDO A INFRAESTRUTURA DO MUNICÍPIO	1024 Construção, Ampliação e Reforma do Matadouro Municipal


**25 Energia**  
752 Energia Elétrica



Prefeitura Municipal de Juarez Tavora  
**SECRETARIA DE FINANÇAS**  
 Plano Plurianual - PPA 2018/2021  
 Resumo dos Programas e Ações por Função e Subfunção PPA 2018/2021 - Anexo VI

R\$ 1,00


Função	Subfunção	Programas	Ações
25	Energia		
	752 Energia Elétrica	3006 IMPLEMENTANDO A INFRAESTRUTURA DO MUNICÍPIO	2045 Expansão e Manutenção do Sistema de Iluminação Pública
26	Transporte		
	782 Transporte Rodoviário	3005 DESENVOLVIMENTO DO MEIO RURAL	2031 Manutenção das Estradas Vicinais do Município
27	Desporto e Lazer		
	812 Desporto Comunitário	3016 ESPORTE PARA TODOS	1009 Construção de Espaços Poliesportivos 2014 Desenvolver as Atividades Esportivas
28	Encargos Especias		
	331 Proteção e Benefícios ao Trabalhador	0001 OPERAÇÕES ESPECIAL	0004 Pagamento das Contribuições ao PASEP
	846 Outros Encargos Especiais	0001 OPERAÇÕES ESPECIAL	0001 Pagamento de Sentenças Judiciais 0002 Amortização de Dívida Parcelada 0003 Amortização de Dívida Parcelada com o INSS
99	Reserva de Contingência		
	999 Reserva de Contingência	9999 RESERVA DE CONTINGÊNCIA	9001 Reserva de Contingência



Prefeitura Municipal de Juarez Tavora  
SECRETARIA DE FINANÇAS  
Plano Plurianual - PPA 2018/2021  
Resumo dos Programas e Ações por Função e Subfunção PPA 2018/2021 - Anexo VI

R\$ 1,00

Função	Subfunção	Programas	Ações
--------	-----------	-----------	-------



Prefeitura Municipal de Juarez Tavora  
**SECRETARIA DE FINANÇAS**  
 Plano Plurianual - PPA 2018/2021  
 Demonstrativo da Receita Corrente Líquida PPA 2018/2021 - Anexo VII

RS 1,00

Especificação	2018	2019	2020	2021	Total
<b>I - Receitas Correntes</b>					
Imposto sobre a Renda - Retido na Fonte - Trabalho - Principal	255.345	269.134	282.322	295.450	1.357.596
Imposto sobre a Propriedade Predial e Territorial Urbana - Principal	84.041	88.579	92.919	97.240	446.820
Imposto sobre Transmissão "Inter Vivos" de Bens Imóveis e de Direitos Reais sobr	36.882	38.874	40.779	42.675	196.092
Imposto sobre Serviços de Qualquer Natureza - Principal	404.298	426.130	447.010	467.796	2.149.532
Taxas de Inspeção, Controle e Fiscalização - Principal	31.917	33.641	35.289	36.930	169.694
Taxas pela Prestação de Serviços - Principal	7.091	7.474	7.840	8.205	37.701
Taxa de Autorização de Funcionamento de Transporte	2.125	2.240	2.350	2.459	11.299
Taxa de Metadouro	21.278	22.427	23.526	24.620	113.129
Outras Taxas pelo Exercício do Poder de Polícia	81.009	85.383	89.567	93.732	430.700
Receita de Remuneracao Depositos Bancar.de Recur.Vincul. - FUNDEB	2.836	2.989	3.135	3.281	15.077
Receita Remuneração Depositos Banc.de Recur.Vin. Fundo de Saude	5.497	5.794	6.078	6.361	29.227
Receita Remuneração Depositos Banc.de Recur.Vin.Acções de Serv Public e Saude	2.836	2.989	3.135	3.281	15.077
Remuneração de Outros Depositos de Recursos não Vinculados	747.553	787.921	826.529	864.963	3.974.519
Cota-Parte do Fundo de Participação dos Municípios - Cota Mensal - Principal	9.939.800	10.476.549	10.989.900	11.500.930	52.846.979
Cota-Parte do Fundo de Participação dos Municípios - Cota Mensal - Dedução Funde	(1.987.960)	(2.095.310)	(2.197.980)	(2.300.186)	(10.569.396)
Cota-Parte do Fundo de Participação dos Municípios - 1% Cota entregue no mês de d	99.398	104.765	109.898	115.008	528.467
Cota-Parte do Fundo de Participação dos Municípios - 1% Cota entregue no mês de	99.398	104.765	109.898	115.008	528.467
Cota-Parte do Imposto Sobre a Propriedade Territorial Rural - Principal	7.100	7.483	7.850	8.215	37.748
Cota-Parte do Imposto Sobre a Propriedade Territorial Rural - Dedução do Fundeb	(1.420)	(1.497)	(1.570)	(1.643)	(7.550)
Cota-parte da Compensação Financeira de Recursos Minerais - CFEM - Principal	7.091	7.474	7.840	8.205	37.701
Cota-Parte do Fundo Especial do Petróleo " FEP - Principal	127.672	134.566	141.160	147.724	678.794
Piso de Atenção Basica - PAB - Fixo	266.694	281.095	294.869	308.580	1.417.932
Saúde na Família - SF	547.576	577.145	605.425	633.577	2.911.299

Prefeitura Municipal de Juarez Tavora  
**SECRETARIA DE FINANÇAS**  
 Plano Plurianual - PPA 2018/2021  
 Demonstrativo da Receita Corrente Líquida PPA 2018/2021 - Anexo VII

RS 1,00

Especificação	2018	2019	2020	2021	Total
Programa de Agentes Comunitários de Saúde - ACS	252.508	266.143	279.184	292.166	1.342.509
Saúde Bucal - SB	171.648	180.917	189.782	198.607	912.602
Compensação de Especificidades Regionais	36.882	38.874	40.779	42.675	196.092
Limite Financeiro da MAC	110.650	116.625	122.340	128.029	588.294
Vigilância Epidemiológica e Ambiental em Saúde	18.439	19.435	20.387	21.335	98.035
Vigilância Sanitária	26.668	28.108	29.485	30.856	141.785
Outros Programas Financeiros por Transferências Fundo a Fundo	17.021	17.940	18.819	19.694	90.495
Componente Básico - Assistência Farmacêutica	63.835	67.282	70.579	73.861	339.392
Outros Programas do SUS	176.818	186.366	195.498	204.589	940.089
PAIF/CRAS - Serv. de prot. Social Básica às Famílias	76.603	80.740	84.696	88.634	407.276
Programa a Pessoa Idosa - API	18.439	19.435	20.387	21.335	98.035
Transferência de Renda - PETI	42.557	44.855	47.053	49.241	226.263
Projovem Adolescente	86.533	91.206	95.675	100.124	460.071
IGD - Índice de Gestão Descentralizada	78.021	82.234	86.263	90.274	414.813
Outros Programas do FNAS	109.343	115.248	120.895	126.517	581.346
Transferências do Salário-Educação - Principal	75.928	80.028	83.949	87.853	403.686
Transferências Diretas do FNDE referentes ao Programa Nacional de Alimentação Es	58.169	61.310	64.314	67.305	309.267
Alimentação Escolar - CRECHE	12.760	13.449	14.108	14.764	67.841
Outras Transferências Diretas do Fundo Nacional do Desenvolvimento da Educação *	597.049	629.290	660.125	690.821	3.174.334
Transferência Financeira do ICMS * Desoneração * L.C. N° 87/96 - Principal	2.900	3.057	3.207	3.356	15.420
Transferência Financeira do ICMS * Desoneração * L.C. N° 87/96 - Dedução do Fund	(580)	(611)	(641)	(671)	(3.083)
Outras Transferências da União - Principal	9.930	10.466	10.979	11.490	52.795
Cota-Parte do ICMS - Principal	2.151.300	2.267.470	2.378.576	2.489.180	11.437.826
Cota-Parte do ICMS - Dedução do Fundeb	(430.260)	(453.494)	(475.715)	(497.836)	(2.287.565)
Cota-Parte do IPVA - Principal	312.200	329.059	345.183	361.234	1.659.876
Cota-Parte do IPVA - Dedução do Fundeb	(62.440)	(65.812)	(69.037)	(72.247)	(331.976)
Cota-Parte do IPI - Municípios - Principal	7.091	7.474	7.840	8.205	37.701
Cota-Parte do IPI - Municípios - Dedução do Fundeb	(1.419)	(1.495)	(1.568)	(1.641)	(7.542)
Cota-Parte da Contribuição de Intervenção no Domínio Econômico - Principal	113.486	119.614	125.475	131.310	603.371
Transferências de Recursos do Fundo de Manutenção e	4.648.979	4.900.024	5.140.125	5.379.141	24.717.248

Prefeitura Municipal de Juarez Tavora  
**SECRETARIA DE FINANÇAS**  
 Plano Plurianual - PPA 2018/2021  
 Demonstrativo da Receita Corrente Líquida PPA 2018/2021 - Anexo VII

R\$ 1,00

Especificação	2018	2019	2020	2021	Total
Desenvolvimento da Educação					
Transferências de Recursos da Complementação da União ao Fundo de Manutenção e D	283.718	299.039	313.692	328.279	1.508.446
Outras Restituições - Principal	314.184	331.157	347.355	363.536	1.670.416
<b>Total das Receitas Correntes:</b>	<b>20.167.017</b>	<b>21.256.043</b>	<b>22.297.558</b>	<b>23.334.427</b>	<b>107.222.062</b>
Cota-Parte do Fundo de Participação dos Municípios - Cota Mensal - Dedução Funde	(1.987.960)	(2.095.310)	(2.197.980)	(2.300.186)	(8.581.436)
Cota-Parte do Imposto Sobre a Propriedade Territorial Rural - Dedução do Fundeb	(1.420)	(1.497)	(1.570)	(1.643)	(6.130)
Transferência Financeira do ICMS " Desoneração " L.C. Nº 87/96 - Dedução do Fund	(580)	(611)	(641)	(671)	(2.503)
Cota-Parte do ICMS - Dedução do Fundeb	(430.260)	(453.494)	(475.715)	(497.836)	(1.857.305)
Cota-Parte do IPVA - Dedução do Fundeb	(62.440)	(65.812)	(69.037)	(72.247)	(269.536)
Cota-Parte do IPI - Municípios - Dedução do Fundeb	(1.419)	(1.495)	(1.568)	(1.641)	(6.123)
<b>Total das Deduções:</b>	<b>-2.484.079</b>	<b>-2.484.079</b>	<b>-2.618.219</b>	<b>-2.746.511</b>	<b>-10.723.033</b>
<b>III - Receita Corrente Líquida</b>	<b>22.651.096</b>	<b>22.651.096</b>	<b>23.874.262</b>	<b>25.044.069</b>	<b>117.945.095</b>

*J. Santos*

Prefeitura Municipal de Juarez Tavora  
**SECRETARIA DE FINANÇAS**  
 Plano Plurianual - PPA 2018/2021  
 Demonstrativo da Despesa com Pessoal PPA 2018/2021 - Anexo VIII

R\$ 1,00

Despesa de Pessoal	2018	2019	2020	2021	Total
<b>I - Despesa Com Pessoal Ativo e Inativo</b>					
CONTRATAÇÃO POR TEMPO DETERMINADO	635.069	669.364	702.160	734.814	2.741.407
VENCIMENTOS E VANTAGENS FIXAS - PESSOAL CIVIL	7.166.546	7.553.539	7.923.662	8.292.115	30.935.862
OBRIGAÇÕES PATRONAIS	1.480.680	1.560.639	1.637.110	1.713.235	6.391.664
SENTENÇAS JUDICIAIS	42.557	44.855	47.053	49.241	183.706
DESPESAS DE EXERCÍCIOS ANTERIORES	127.957	134.867	141.474	148.054	552.352
<b>Total com Pessoal:</b>	<b>9.452.809</b>	<b>9.963.264</b>	<b>10.451.459</b>	<b>10.937.459</b>	<b>40.804.991</b>
<b>II - Deduções</b>					
SENTENÇAS JUDICIAIS	42.557	44.855	47.053	49.241	183.706
DESPESAS DE EXERCÍCIOS ANTERIORES	127.957	134.867	141.474	148.054	552.352
<b>Total com Pessoal:</b>	<b>170.514</b>	<b>179.722</b>	<b>188.527</b>	<b>197.295</b>	<b>736.058</b>
<b>Despesa Líquida Total:</b>	<b>9.282.295</b>	<b>9.783.542</b>	<b>10.262.932</b>	<b>10.740.164</b>	<b>40.068.933</b>
<b>Receita Corrente Líquida - RCL:</b>	<b>22.651.096</b>	<b>23.874.262</b>	<b>25.044.069</b>	<b>26.208.651</b>	<b>97.778.078</b>
<b>Perc. da Desp. de Pessoal em Relação a RCL:</b>	<b>40,98 %</b>	<b>40,98 %</b>	<b>40,98 %</b>	<b>40,98 %</b>	<b>40,98 %</b>

*M. Santos*



Prefeitura Municipal de Juarez Tavora  
SECRETARIA DE FINANÇAS  
Plano Plurianual - PPA 2018/2021

Aplicação dos Recursos da Cota-Parte do Fundeb em Magistério PPA 2018/2021 - Anexo X

R\$ 1,00

Discriminação	2018	2019	2020	2021	Total
<b>I - Receitas da Cota-Parte do FUNDEB</b>					
Receita de Remuneracao Depositos Bancar.de Recur.Vincul. - FUNDEB	2.836	2.989	3.135	3.281	12.241
Transferências de Recursos do Fundo de Manutenção e Desenvolvimento da Educação	4.648.979	4.900.024	5.140.125	5.379.141	20.068.269
Transferências de Recursos da Complementação da União ao Fundo de Manutenção e D	283.718	299.039	313.692	328.279	1.224.728
<b>Total da Receita:</b>	<b>4.935.533</b>	<b>5.202.052</b>	<b>5.456.952</b>	<b>5.710.701</b>	<b>21.305.238</b>
<b>II - Despesas com o Magistério</b>					
Desenvolver as Atividades do Ensino Fundamental - FUNDEB 60	3.203.923	3.376.934	3.542.403	3.707.126	13.830.386
Manutenção das Atividades das Creches Municipais	13.510	14.240	14.937	15.632	58.319
<b>Total da Despesa:</b>	<b>3.217.433</b>	<b>3.391.174</b>	<b>3.557.340</b>	<b>3.722.758</b>	<b>13.888.705</b>
<b>Aplicação em Magistério:</b>	<b>65,19 %</b>	<b>65,19 %</b>	<b>65,19 %</b>	<b>65,19 %</b>	<b>65,19 %</b>



Prefeitura Municipal de Juarez Tavora  
**SECRETARIA DE FINANÇAS**  
**Plano Plurianual - PPA 2018/2021**  
**Aplicação em Ações e Serviços Públicos de Saúde PPA 2018/2021 - Anexo XI**

R\$ 1,00

Discriminação	2018	2019	2020	2021	Total
<b>I - Receitas Correntes</b>					
Imposto sobre a Renda - Retido na Fonte - Trabalho - Principal	255.345	269.134	282.322	295.450	1.102.251
Imposto sobre a Propriedade Predial e Territorial Urbana - Principal	84.041	88.579	92.919	97.240	362.779
Imposto sobre Transmissão "Inter Vivos" de Bens Imóveis e de Direitos Reais sobr	36.882	38.874	40.779	42.675	159.210
Imposto sobre Serviços de Qualquer Natureza - Principal	404.298	426.130	447.010	467.796	1.745.234
Cota-Parte do Fundo de Participação dos Municípios - Cota Mensal - Principal	9.939.800	10.476.549	10.989.900	11.500.930	42.907.179
Cota-Parte do Fundo de Participação do Municípios " 1% Cota entregue no mês de d	99.398	104.765	109.898	115.008	429.069
Cota-Parte do Fundo de Participação dos Municípios - 1% Cota entregue no mês de	99.398	104.765	109.898	115.008	429.069
Cota-Parte do Imposto Sobre a Propriedade Territorial Rural - Principal	7.100	7.483	7.850	8.215	30.648
Transferência Financeira do ICMS " Desoneração " L.C. Nº 87/96 - Principal	2.900	3.057	3.207	3.356	12.520
Cota-Parte do ICMS - Principal	2.151.300	2.267.470	2.378.576	2.489.180	9.286.526
Cota-Parte do IPVA - Principal	312.200	329.059	345.183	361.234	1.347.676
Cota-Parte do IPI - Municípios - Principal	7.091	7.474	7.840	8.205	30.610
Cota-Parte da Contribuição de Intervenção no Domínio Econômico - Principal	113.486	119.614	125.475	131.310	489.885
<b>Total da Receita (I):</b>	<b>13.513.239</b>	<b>14.242.953</b>	<b>14.940.857</b>	<b>15.635.607</b>	<b>58.332.656</b>
<b>Receitas do SUS - União, Estados e Municípios (II):</b>					
<b>II - Despesas da Saúde</b>					
Construção da Secretaria de Saúde	49.650	52.331	54.895	57.448	214.324
Construção e Reforma de Unidades Básicas de Saúde	113.484	119.612	125.473	131.308	489.877
Aquisição de Equipamentos e Veículos para a Secretaria de Saúde	92.208	97.187	101.949	106.690	398.034
Manutenção das Atividades da Secretaria Municipal de Saúde	2.005.455	2.113.749	2.217.321	2.320.430	8.656.955
Promover a Assistência Farmacêutica	42.557	44.855	47.053	49.241	183.706
Apoio às Atividades do Conselho Municipal de Saúde	14.182	14.948	15.680	16.410	61.220
Manutenção das Atividades do Programa de Vigilância Sanitária	8.512	8.973	9.411	9.849	36.745
Manutenção das Atividades de Vigilância Epidemiológica e Controle de Doenças	28.372	29.904	31.370	32.828	122.474
<b>Total da Despesa (III):</b>	<b>2.354.420</b>	<b>2.481.559</b>	<b>2.603.152</b>	<b>2.724.204</b>	<b>10.163.335</b>



Prefeitura Municipal de Juarez Tavora  
SECRETARIA DE FINANÇAS  
Plano Plurianual - PPA 2018/2021  
Aplicação em Ações e Serviços Públicos de Saúde PPA 2018/2021 - Anexo XI

R\$ 1,00

Discriminação	2018	2019	2020	2021	Total
Aplicação com Saúde (IV)=(III - II) / I):	17,42 %	17,42 %	17,42 %	17,42 %	17,42 %



Prefeitura Municipal de Juarez Tavora  
**SECRETARIA DE FINANÇAS**  
 Plano Plurianual - PPA 2018/2021  
 Demonstrativo da Despesa Total e com Pessoal do Poder Legislativo PPA 2018/2021 - Anexo XII  
 Emenda Constitucional nº 25

R\$ 1,00


Discriminação	2018	2019	2020	2021	Total
<b>I - Receitas Correntes</b>					
Imposto sobre a Renda - Retido na Fonte - Trabalho - Principal	255.345	269.134	282.322	295.450	806.801
Imposto sobre a Propriedade Predial e Territorial Urbana - Principal	84.041	88.579	92.919	97.240	265.539
Imposto sobre Transmissão "Inter Vivos" de Bens Imóveis e de Direitos Reais sobr	36.882	38.874	40.779	42.675	116.535
Imposto sobre Serviços de Qualquer Natureza - Principal	404.298	426.130	447.010	467.796	1.277.438
Cota-Parte do Fundo de Participação dos Municípios - Cota Mensal - Principal	9.939.800	10.476.549	10.989.900	11.500.930	31.406.249
Cota-Parte do Fundo de Participação do Municípios " 1% Cota entregue no mês de d	99.398	104.765	109.898	115.008	314.061
Cota-Parte do Fundo de Participação dos Municípios - 1% Cota entregue no mês de	99.398	104.765	109.898	115.008	314.061
Cota-Parte do Imposto Sobre a Propriedade Territorial Rural - Principal	7.100	7.483	7.850	8.215	22.433
Transferência Financeira do ICMS " Desoneração " L.C. Nº 87/96 - Principal	2.900	3.057	3.207	3.356	9.164
Cota-Parte do ICMS - Principal	2.151.300	2.267.470	2.378.576	2.489.180	6.797.346
Cota-Parte do IPVA - Principal	312.200	329.059	345.183	361.234	986.442
Cota-Parte do IPI - Municípios - Principal	7.091	7.474	7.840	8.205	22.405
Cota-Parte da Contribuição de Intervenção no Domínio Econômico - Principal	113.486	119.614	125.475	131.310	358.575
<b>Total da Receita:</b>	<b>13.513.239</b>	<b>14.242.953</b>	<b>14.940.857</b>	<b>15.635.607</b>	<b>42.697.049</b>
<b>Limites da Despesa</b>					
<b>Despesa Total do Poder Legislativo:</b>	<b>945.926,73</b>	<b>997.006,71</b>	<b>1.045.859,99</b>	<b>1.094.492,49</b>	<b>2.988.793,43</b>
<b>Percentuais:</b>	<b>7,00 %</b>	<b>7,00 %</b>	<b>7,00 %</b>	<b>7,00 %</b>	<b>7,00 %</b>
<b>Despesa de Pessoal Poder Legislativo:</b>	<b>662.148,71</b>	<b>697.904,7</b>	<b>732.101,99</b>	<b>766.144,74</b>	<b>2.092.155,4</b>
<b>Percentuais:</b>	<b>70,00 %</b>	<b>70,00 %</b>	<b>70,00 %</b>	<b>70,00 %</b>	<b>70,00 %</b>
<b>Despesa Fixada</b>					
<b>Despesa Total do Poder Legislativo:</b>	<b>1.039.652</b>	<b>1.095.793</b>	<b>1.149.487</b>	<b>1.202.937</b>	<b>4.487.869</b>
<b>Percentuais:</b>	<b>7,69 %</b>	<b>7,69 %</b>	<b>7,69 %</b>	<b>7,69 %</b>	<b>10,51 %</b>
<b>Despesa de Pessoal Poder Legislativo:</b>	<b>496.508</b>	<b>523.319</b>	<b>548.962</b>	<b>574.489</b>	<b>2.143.278</b>
<b>Percentuais:</b>	<b>47,76 %</b>	<b>47,76 %</b>	<b>47,76 %</b>	<b>47,76 %</b>	<b>47,76 %</b>



Prefeitura Municipal de Juarez Tavora  
**SECRETARIA DE FINANÇAS**  
 Plano Plurianual - PPA 2018/2021  
 Despesa Segundo Categoria Econômica

R\$ 1,00

CÓDIGO ESPECIFICAÇÃO		2018	2019	2020	2021	Total
<b>300000</b>	<b>DESPESAS CORRENTES</b>	<b>17.124.470</b>	<b>18.049.201</b>	<b>18.933.586</b>	<b>19.814.023</b>	<b>2.741.407</b>
310000	PESSOAL E ENCARGOS SOCIAIS	635.069	669.364	702.160	734.814	2.741.407
330000	OUTRAS DESPESAS CORRENTES	28.446	29.983	31.453	32.916	122.798
<b>400000</b>	<b>DESPESAS DE CAPITAL</b>	<b>4.165.968</b>	<b>4.390.929</b>	<b>4.606.079</b>	<b>4.820.269</b>	<b>11.453.005</b>
440000	INVESTIMENTOS	2.653.185	2.796.454	2.933.479	3.069.887	11.453.005
450000	INVERSÕES FINANCEIRAS	78.019	82.232	86.261	90.273	336.785
460000	AMORTIZAÇÃO DA DÍVIDA	349.970	368.868	386.943	404.935	1.510.716
<b>900000</b>	<b>Reserva de Contingência</b>	<b>63.897</b>	<b>67.347</b>	<b>70.647</b>	<b>73.932</b>	<b>275.823</b>
990000	Reserva de Contingência	63.897	67.347	70.647	73.932	275.823
<b>Total Geral:</b>		<b>21.354.335</b>	<b>22.507.477</b>	<b>23.610.312</b>	<b>24.708.224</b>	<b>92.180.348</b>



Prefeitura Municipal de Juarez Tavora  
**SECRETARIA DE FINANÇAS**  
 Plano Plurianual - PPA 2018/2021  
 Demonstrativo de Programas e Ações por Órgão

R\$ 1.00


Órgão	Programa	Ação	2018	2019	2020	2021	Total
0101	CAMARA MUNICIPAL DE JUAREZ TAVORA						
2002	AÇÃO LEGISLATIVA						
1001	Construção e ou Reforma do Predio da Camara Municipal		93.312	98.351	103.170	107.967	402.800
1002	Aquisição de Mobiliários e Equipamentos para a Camara Municipal		2.978	3.139	3.293	3.446	12.856
2001	Desenvolver as Atividades do Legislativo Municipal		943.362	994.304	1.043.025	1.091.526	4.072.217
	Total do Programa:		1.039.652	1.095.794	1.149.488	1.202.939	4.487.873
	Total da Unidade:		1.039.652	1.095.794	1.149.488	1.202.939	4.487.873



Prefeitura Municipal de Juarez Tavora  
 SECRETARIA DE FINANÇAS  
 Plano Plurianual - PPA 2018/2021  
 Demonstrativo de Programas e Ações por Órgão

R\$ 1.00


Órgão	Programa	2018	2019	2020	2021	Total
	Ação					
0202	<b>GABINETE DO PREFEITO</b>					
2010	<b>APOIO ADMINISTRATIVO</b>					
1003	Adquirir Veículos e Equipamentos para o Gabinete do Prefeito	70.929	74.759	78.422	82.069	306.179
2002	Desenvolver as Atividades do Gabinete do Prefeito	424.473	447.395	469.317	491.140	1.832.325
	<b>Total do Programa:</b>	<b>495.402</b>	<b>522.154</b>	<b>547.739</b>	<b>573.209</b>	<b>2.138.504</b>
	<b>Total da Unidade:</b>	<b>495.402</b>	<b>522.154</b>	<b>547.739</b>	<b>573.209</b>	<b>2.138.504</b>



Prefeitura Municipal de Juarez Tavora  
**SECRETARIA DE FINANÇAS**  
 Plano Plurianual - PPA 2018/2021  
 Demonstrativo de Programas e Ações por Órgão

R\$ 1,00

Órgão	Programa	Ação	2018	2019	2020	2021	Total
0203	<b>SECRETARIA DE FINANÇAS</b>						
0001	<b>OPERAÇÕES ESPECIAL</b>						
	0001	Pagamento de Sentenças Judiciais	56.743	59.807	62.738	65.655	244.943
	0002	Amortização de Dívida Parcelada	14.186	14.952	15.685	16.414	61.237
	0003	Amortização de Dívida Parcelada com o INSS	335.784	353.916	371.258	388.521	1.449.479
	0004	Pagamento das Contribuições ao PASEP	208.543	219.804	230.574	241.296	900.217
	0005	Pagamento das Contribuições ao INSS	237.330	250.146	262.403	274.605	1.024.484
		Total do Programa:	852.586	898.625	942.658	986.491	3.680.360
2010	<b>APOIO ADMINISTRATIVO</b>						
	2003	Desenvolver as Atividades da Secretaria de Finanças	878.101	925.518	970.868	1.016.013	3.790.500
	2004	Manutenção das Atividades Tributárias do Município	123.127	129.776	136.135	142.465	531.503
		Total do Programa:	1.001.228	1.055.294	1.107.003	1.158.478	4.322.003
		Total da Unidade:	1.853.814	1.953.919	2.049.661	2.144.969	8.002.363





Prefeitura Municipal de Juarez Tavora  
**SECRETARIA DE FINANÇAS**  
 Plano Plurianual - PPA 2018/2021  
 Demonstrativo de Programas e Ações por Órgão

R\$ 1,00

Órgão	Programa	Ação	2018	2019	2020	2021	Total
0204	<b>SECRETARIA DE AGRICULTURA</b>						
3005	<b>DESENVOLVIMENTO DO MEIO RURAL</b>						
	1004	Perfuração e Instalação de Poços	70.929	74.759	78.422	82.069	306.179
	1005	Construção e Recuperação de Reservatórios de Água	99.301	104.663	109.791	114.896	428.651
	1006	Implantação de Infraestrutura Hídrica	90.114	94.980	99.634	104.267	388.995
	2005	Desenvolver as Atividades Agrícolas	109.083	114.973	120.607	126.215	470.878
		Total do Programa:	369.427	389.375	408.454	427.447	1.594.703
3006	<b>IMPLEMENTANDO A INFRAESTRUTURA DO MUNICÍPIO</b>						
	1024	Construção, Ampliação e Reforma do Matadouro Municipal	42.557	44.855	47.053	49.241	183.706
		Total do Programa:	42.557	44.855	47.053	49.241	183.706
		Total da Unidade:	411.984	434.230	455.507	476.688	1.778.409

*Justiças*

Prefeitura Municipal de Juarez Tavora  
SECRETARIA DE FINANÇAS  
Plano Plurianual - PPA 2018/2021  
Demonstrativo de Programas e Ações por Órgão

R\$ 1,00

Órgão	Programa	Ação	2018	2019	2020	2021	Total
0205	SECRETARIA DE ADMINISTRAÇÃO						
2010	APOIO ADMINISTRATIVO						
2050	Desenvolver as Atividades da Secretaria Administração		187.760	197.899	207.596	217.249	810.504
	Total do Programa:		187.760	197.899	207.596	217.249	810.504
	Total da Unidade:		187.760	197.899	207.596	217.249	810.504



Prefeitura Municipal de Juarez Tavora  
**SECRETARIA DE FINANÇAS**  
 Plano Plurianual - PPA 2018/2021  
 Demonstrativo de Programas e Ações por Órgão

R\$ 1,00

Órgão	Programa	Ação	2018	2019	2020	2021	Total
0206	<b>SECRETARIA DE EDUCAÇÃO</b>						
3009	<b>DESENVOLVIMENTO DO ENSINO FUNDAMENTAL</b>						
1007	Construir e Reformar Unidades Educacionais		425.578	448.559	470.538	492.418	1.837.093
1008	Aquisição de Veículos, Equipamentos e Materiais Permanentes para a Educação		283.718	299.039	313.692	328.279	1.224.728
1028	Construção, Ampliação e Reforma de Escolas Municipais		510.000	537.540	563.879	590.099	2.201.518
2006	Desenvolver as Atividades da Merenda Escolar-PNAE		279.461	294.552	308.985	323.353	1.206.351
2007	Desenvolver as Atividades do Ensino Fundamental - FUNDEB 60		3.203.923	3.376.935	3.542.405	3.707.127	13.830.390
2008	Desenvolver as Atividades do Ensino Fundamental FUNDEB 40		1.556.754	1.640.819	1.721.219	1.801.256	6.720.048
2009	Desenvolver as Atividades do Ensino Fundamental - MDE		1.334.734	1.406.810	1.475.744	1.544.366	5.761.654
2010	Coordenação das Atividades da Secretaria de Educação		177.607	187.198	196.371	205.502	766.678
2036	Manutenção das Atividades de Educação de Jovens e Adultos - EJA		102.539	108.076	113.372	118.644	442.631
2037	Manutenção do Ensino Fundamental com Recursos do Salário Educação - SE		75.928	80.028	83.949	87.853	327.758
2038	Desenvolver Atividades do Programa Brasil Alfabetizado		216.024	227.689	238.846	249.952	932.511
	Total do Programa:		8.166.266	8.607.245	9.029.000	9.448.849	35.251.360
3010	<b>TRANSPORTE ESCOLAR</b>						
2011	Desenvolver as Atividades do Transporte Escolar		151.856	160.056	167.899	175.706	655.517
	Total do Programa:		151.856	160.056	167.899	175.706	655.517
3014	<b>VALORIZAÇÃO DA EDUCAÇÃO INFANTIL</b>						
2012	Manutenção das Atividades das Creches Municipais		51.129	53.890	56.531	59.160	220.710
	Total do Programa:		51.129	53.890	56.531	59.160	220.710
	Total da Unidade:		8.369.251	8.821.191	9.253.430	9.683.715	36.127.587

*J. Bator*

Prefeitura Municipal de Juarez Tavora  
**SECRETARIA DE FINANÇAS**  
 Plano Plurianual - PPA 2018/2021  
 Demonstrativo de Programas e Ações por Órgão

R\$ 1,00

Órgão	Programa	Ação	2018	2019	2020	2021	Total
0214	<b>SECRETARIA DE SAÚDE</b>						
2010	<b>APOIO ADMINISTRATIVO</b>						
1010	Construção da Secretaria de Saúde		49.650	52.331	54.895	57.448	214.324
2034	Apoio às Atividades do Conselho Municipal de Saúde		14.182	14.948	15.680	16.409	61.219
	Total do Programa:		<b>63.832</b>	<b>67.279</b>	<b>70.575</b>	<b>73.857</b>	<b>275.543</b>
3008	<b>ATENDIMENTO AMBULATORIAL, EMERGENCIAL E HOSPITALAR - MAC</b>						
2021	Manutenção da Atenção de Saúde de Média e Alta Complexidade - MAC		211.822	223.260	234.200	245.090	914.372
	Total do Programa:		<b>211.822</b>	<b>223.260</b>	<b>234.200</b>	<b>245.090</b>	<b>914.372</b>
3021	<b>PREVENÇÃO, CONTROLE E VIGILÂNCIA EM SAÚDE</b>						
2039	Manutenção das Atividades do Programa de Vigilância Sanitária		26.276	27.695	29.052	30.403	113.426
2040	Manutenção das Atividades de Vigilância Epidemiológica e Controle de Doenças		87.272	91.985	96.492	100.979	376.728
	Total do Programa:		<b>113.548</b>	<b>119.680</b>	<b>125.544</b>	<b>131.382</b>	<b>490.154</b>
3025	<b>PROMOÇÃO À SAÚDE</b>						
1011	Construção e Reforma de Unidades Básicas de Saúde		141.854	149.514	156.840	164.133	612.341
1012	Aquisição de Equipamentos e Veículos para a Secretaria de Saúde		127.671	134.565	141.159	147.723	551.118
2015	Manutenção das Atividades da Secretaria Municipal de Saúde		2.005.455	2.113.750	2.217.324	2.320.430	8.656.959
2016	Desenvolver as Atividades do Pab Fixo		268.848	283.366	297.251	311.073	1.160.538
2017	Manutenção e Desenvolvimento da Estratégia de Saúde da Família - ESF		549.734	579.420	607.812	636.075	2.373.041
2018	Manutenção das Atividades dos Agentes Comunitários de Saúde - ACS		254.664	268.416	281.568	294.661	1.099.309
2019	Manutenção das Atividades de Saúde Bucal na Atenção Básica - SB		173.803	183.188	192.164	201.100	750.255
	Total do Programa:		<b>3.522.029</b>	<b>3.712.219</b>	<b>3.894.118</b>	<b>4.075.195</b>	<b>15.203.561</b>
3027	<b>ASSISTÊNCIA FARMACÊUTICA</b>						
2020	Promover a Assistência Farmacêutica		131.928	139.052	145.866	152.649	569.495
	Total do Programa:		<b>131.928</b>	<b>139.052</b>	<b>145.866</b>	<b>152.649</b>	<b>569.495</b>
	Total da Unidade:		<b>4.043.159</b>	<b>4.261.490</b>	<b>4.470.303</b>	<b>4.678.173</b>	<b>17.453.125</b>



Prefeitura Municipal de Juarez Tavora  
**SECRETARIA DE FINANÇAS**  
 Plano Plurianual - PPA 2018/2021  
 Demonstrativo de Programas e Ações por Órgão

R\$ 1.00

Órgão	Programa	Ação	2018	2019	2020	2021	Total
0215	SECRETARIA DE ASSISTENCIA SOCIAL						
2010	APOIO ADMINISTRATIVO						
	1013	Aquisição, Reforma e ou Construção de Prédios para a Assistencia Social	70.927	74.757	78.420	82.067	306.171
		Total do Programa:	70.927	74.757	78.420	82.067	306.171
3018	PROTEÇÃO À CRIANÇA E AO ADOLESCENTE						
	2029	Manutenção dos Conselhos Tutelares	80.677	85.034	89.201	93.349	348.261
		Total do Programa:	80.677	85.034	89.201	93.349	348.261
3019	PROMOÇÃO HUMANA						
	2041	Realização das Conferências Municipais	65.880	69.438	72.840	76.227	284.385
		Total do Programa:	65.880	69.438	72.840	76.227	284.385
		Total da Unidade:	217.484	229.229	240.461	251.643	938.817



Prefeitura Municipal de Juarez Tavora  
 SECRETARIA DE FINANÇAS  
 Plano Plurianual - PPA 2018/2021  
 Demonstrativo de Programas e Ações por Órgão

R\$ 1,00

Órgão	Programa	Ação	2018	2019	2020	2021	Total
02151	FUNDO MUNICIPAL DE ASSISTENCIA SOCIAL						
3020	DESENVOLVER A PROTEÇÃO SOCIAL BÁSICA						
1030	Programa BPC na Escola		15.000	15.810	16.585	17.356	64.751
2023	Manutenção das Atividades do CRAS/PAIF		20.600	21.712	22.776	23.835	88.923
2025	Manutenção dos Conselhos Vinculados		35.559	37.479	39.315	41.143	153.496
2026	Primeira Infância no SUAS - Criança Feliz		101.530	107.013	112.257	117.477	438.277
2030	Manutenção e Gerenciamento do Programa Bolsa Família IGD-PBF		178.807	188.463	197.698	206.891	771.859
2046	Serviços de Proteção Social Básica		55.000	57.970	60.811	63.639	237.420
2047	Concessão de Benefícios Eventuais de Assistência Social		10.000	10.540	11.056	11.570	43.166
2048	Aprimoramento da Gestão do SUAS/ IGD SUAS		30.000	31.620	33.169	34.711	129.500
2049	Fortalecimento das Instâncias de Controle Social - CMAS		30.000	31.620	33.169	34.711	129.500
	Total do Programa:		476.496	502.227	526.836	551.333	2.056.892
3023	DESENVOLVER ATIVIDADES DE GESTÃO DO SUAS						
2022	Manutenção e Funcionamento da Secretaria de Assistência Social		669.815	705.985	740.578	775.015	2.891.393
	Total do Programa:		669.815	705.985	740.578	775.015	2.891.393
	Total da Unidade:		1.146.311	1.208.212	1.267.414	1.326.348	4.948.285

Prefeitura Municipal de Juarez Tavora  
**SECRETARIA DE FINANÇAS**  
 Plano Plurianual - PPA 2018/2021  
 Demonstrativo de Programas e Ações por Órgão

R\$ 1,00

Órgão	Programa	Ação	2018	2019	2020	2021	Total
0216	<b>SECRETARIA DE INFRAESTRUTURA</b>						
3005	<b>DESENVOLVIMENTO DO MEIO RURAL</b>						
	2031	Manutenção das Estradas Vicinais do Município	142.455	150.148	157.505	164.829	614.937
		Total do Programa:	142.455	150.148	157.505	164.829	614.937
3006	<b>IMPLEMENTANDO A INFRAESTRUTURA DO MUNICÍPIO</b>						
	1015	Construção e Reforma de Prédios Públicos	70.929	74.759	78.422	82.069	306.179
	1017	Construção, Ampliação e Reforma de Praças, Parques e Jardins no Município	184.415	194.373	203.897	213.378	796.063
	1018	Ampliação do Cemitério	35.463	37.378	39.210	41.033	153.084
	1019	Desapropriação de Imóveis	21.279	22.428	23.527	24.621	91.855
	1021	Construção de Habitações de Interesse Social	354.648	373.799	392.115	410.348	1.530.910
	1022	Ampliação do Sistema de Esgotamento Sanitário	85.114	89.710	94.106	98.482	367.412
	1023	Drenagem do Rio Canta Galo	42.557	44.855	47.053	49.241	183.706
	1029	Implantação de Obras de Melhoramento da Rede de Águas	190.000	200.260	210.073	219.841	820.174
	2033	Manter e Desenvolver os Serviços Urbanos	973.717	1.026.298	1.076.587	1.126.648	4.203.250
	2044	Desenvolver as Atividades de Limpeza Urbana	385.000	405.790	425.674	445.468	1.661.932
	2045	Expansão e Manutenção do Sistema de Iluminação Pública	235.000	247.690	259.827	271.909	1.014.426
		Total do Programa:	2.578.122	2.717.340	2.850.491	2.983.038	11.128.991
3030	<b>GESTÃO DO TRÂNSITO MUNICIPAL</b>						
	1016	Implantação de Pavimentação de Vias Públicas no Município	175.718	185.207	194.282	203.316	758.523
	1020	Construção de Obras de Melhoria Rodoviária	141.859	149.519	156.845	164.138	612.361
		Total do Programa:	317.577	334.726	351.127	367.454	1.370.884
		Total da Unidade:	3.038.154	3.202.214	3.359.123	3.515.321	13.114.812

Prefeitura Municipal de Juarez Tavora  
**SECRETARIA DE FINANÇAS**  
 Plano Plurianual - PPA 2018/2021  
 Demonstrativo de Programas e Ações por Órgão

R\$ 1,00

Órgão	Programa	Ação	2018	2019	2020	2021	Total
0217	SECRETARIA DA CIÊNCIA E TECNOLOGIA						
2010	APOIO ADMINISTRATIVO						
	2032	Desenvolver as Atividades de Ciência e Tecnologia	17.020	17.939	18.818	19.693	73.470
		Total do Programa:	17.020	17.939	18.818	19.693	73.470
		Total da Unidade:	17.020	17.939	18.818	19.693	73.470

*José Santos*



Prefeitura Municipal de Juarez Tavora  
 SECRETARIA DE FINANÇAS  
 Plano Plurianual - PPA 2018/2021  
 Demonstrativo de Programas e Ações por Órgão

R\$ 1.00

Órgão	Programa	Ação	2018	2019	2020	2021	Total
0218	PROCURADORIA GERAL DO MUNICIPIO						
2010	APOIO ADMINISTRATIVO						
	2042	Manutenção das Atividades da Procuradoria Geral do Municipio	59.000	62.186	65.233	68.266	254.685
		Total do Programa:	59.000	62.186	65.233	68.266	254.685
		Total da Unidade:	59.000	62.186	65.233	68.266	254.685



Prefeitura Municipal de Juarez Tavora  
**SECRETARIA DE FINANÇAS**  
 Plano Plurianual - PPA 2018/2021  
 Demonstrativo de Programas e Ações por Órgão

R\$ 1,00

Órgão	Programa	Ação	2018	2019	2020	2021	Total
0220	<b>SECRETARIA DE CULTURA E TURISMO</b>						
3015	<b>APOIO E DIFUSÃO DA CULTURA</b>						
	2013	Desenvolver as Atividades Culturais	294.388	310.285	325.489	340.624	1.270.786
		Total do Programa:	294.388	310.285	325.489	340.624	1.270.786
3016	<b>ESPORTE PARA TODOS</b>						
	1009	Construção de Espaços Poliesportivos	42.557	44.855	47.053	49.241	183.706
	2014	Desenvolver as Atividades Esportivas	74.502	78.525	82.373	86.203	321.603
		Total do Programa:	117.059	123.380	129.426	135.444	505.309
		Total da Unidade:	411.447	433.665	454.915	476.068	1.776.095

Prefeitura Municipal de Juarez Tavora  
**SECRETARIA DE FINANÇAS**  
 Plano Plurianual - PPA 2018/2021  
 Demonstrativo de Programas e Ações por Órgão

R\$ 1.00

Órgão	Programa	Ação	2018	2019	2020	2021	Total
9999	RESERVA DE CONTINGÊNCIA					*	
9999	RESERVA DE CONTINGÊNCIA						
	9001	Reserva de Contingência	63.897	67.347	70.647	73.932	275.823
		Total do Programa:	63.897	67.347	70.647	73.932	275.823
		Total da Unidade:	63.897	67.347	70.647	73.932	275.823
		Total Geral:	21.354.335	22.507.469	23.610.335	24.708.213	92.180.352

*J. Soares*

Prefeitura Municipal de Juarez Tavora  
SECRETARIA DE FINANÇAS  
Plano Plurianual - PPA 2019/2021  
Demonstrativo dos Programas e Ações por Função

R\$ 1,00

Função	Programas	Ações
01 Legislativa	1001 Apoio Administrativo	1001 Construção/Reforma do Predio da Camara Municipal 1002 Aquisição de Mobiliários e Equipamentos Para a Camara Municipal 2001 Desenvolver as Atividades do Legislativo
04 Administração	1002 Apoio Administrativo 2010 APOIO ADMINISTRATIVO	1003 Adquirir Veiculos e Equipamentos para o Gabinete 2002 Desenvolver as Atividades do Gabinete do Prefeito 2003 Desenvolver as Atividades Administrativas da Secretaria 2004 Manutenção do Setor Financeiro 2042 Manutenção das Atividades da Procuradoria Geral do Municipio
08 Assistencial Social	1002 Apoio Administrativo 2010 APOIO ADMINISTRATIVO 1007 Apoio Administrativo 1008 Apoio Administrativo	1013 Aquisição e/ou Reforma e Construção de Prédios para a Assistencia Social 2022 Manutenção e Desenvolvimento das Atividades da Sec. de Assist.Social 2023 Manutenção das Atividades do CRAS/PAIF 2043 Manutenção das Atividade do CRAS/PAIF 1014 Construção de Creche 2025 Manutenção das Atividades do Serviço de Convivencia e Fortalecimento de Vínculos 2026 Manutenção das Atividades do IGD-SUAS 2027 Desenvolvimento do Programa PETI

Prefeitura Municipal de Juarez Tavora  
**SECRETARIA DE FINANÇAS**  
 Plano Plurianual - PPA 2018/2021  
 Demonstrativo dos Programas e Ações por Função

R\$ 1,00

Função	Programas	Ações
08 Assistencial Social	1007 Apoio Administrativo	2029 Manutenção do Conselhos Tutelar 2030 Manutenção das Atividades do Programa IGD-PBF 2041 Desenvolver o Programa de Ação Comunitaria Municipal
10 Saúde	1002 Apoio Administrativo	1010 Construção da Secretaria de Saúde
	1006 Apoio Administrativo	2034 Ações de Apoio ao Conselho de Saúde
	2010 APOIO ADMINISTRATIVO	2015 Manutenção das Atividades da Secretaria Municipal de Saúde
	1006 Apoio Administrativo	1011 Construção e Reforma de Unidades de Saúde 1012 Aquisição de Equipamentos e Veiculo Para Saúde 2016 Desenvolver as Atividades do Pab Fixo 2017 Manutenção e Desenvolvimento das Atividades do Prog. Saúde da Família 2018 Manutenção das Atividades do Prog. Agentes Comunitários de Saúde-PACs 2019 Manutenção das Atividades do Programa Saúde Bucal 2020 Manutenção das Atividades da Farmacia Básica 2021 Manutenção das Atividades do Programa de Alta e Média Complexidade-MAC
	3025 PROMOÇÃO À SAÚDE	2039 Manutenção das Atividades do Programa de Vigilância Sanitária
	3025 PROMOÇÃO À SAÚDE	2040 Manutenção das Atividades do Programa Epidemiológico e Cont. de Doenças
12 Educação		

Prefeitura Municipal de Juarez Tavora  
**SECRETARIA DE FINANÇAS**  
 Plano Plurianual - PPA 2018/2021  
 Demonstrativo dos Programas e Ações por Função

R\$ 1,00

Função	Programas	Ações
12 Educação	1004 Apoio Administrativo	2006 Desenvolver as Atividades da Merenda Escolar-PNAE
	1004 Apoio Administrativo	1007 Construir e Reformar Unidades Educacionais
		1008 Aquisição de Veículos e Equipamentos Para a Educação
		2007 Desenvolver as Atividades do FUNDEB 60%
		2008 Desenvolver as Atividades do FUNDEB 40%
		2009 Desenvolver as Atividades do Ensino Fundamental-MDE
		2010 Coordenação das Atividades da Secretaria
		2011 Desenvolver as Atividades do Transporte Escolar
		2038 Desenvolver Atividades do Programa Brasil Alfabetizado
		2037 Manutenção do Programa Salário Educação
13 Cultura	3009 DESENVOLVIMENTO DO ENSINO FUNDAMENTAL	2012 Manutenção das Atividades das Creches
	3009 DESENVOLVIMENTO DO ENSINO FUNDAMENTAL	2036 Manutenção do Programa Educacional Jovens e Adultos - PEJA
	1004 Apoio Administrativo	2035 Manutenção do Programa Educacional Jovens e Adultos - PEJA
	3009 DESENVOLVIMENTO DO ENSINO FUNDAMENTAL	
	3011 MANUTENÇÃO DO PROGRAMA DE EDUCAÇÃO DE JOVENS E ADULTOS	
-15 Urbanismo	1005 Apoio Administrativo	2013 Desenvolver as Atividades Culturais

*Handwritten signature*

Prefeitura Municipal de Juarez Tavora  
**SECRETARIA DE FINANÇAS**  
 Plano Plurianual - PPA 2018/2021  
 Demonstrativo dos Programas e Ações por Função

RS 1,00


Função	Programas	Ações
15 Urbanismo	2010 APOIO ADMINISTRATIVO	2033 Desenvolver as Atividades de Serviços Urbanos
	1009 Apoio Administrativo	1015 Construção e Reforma de Prédios Públicos 1016 Implantação de Pavimentação 1017 Construção, Ampliação e Reforma de Praças, Parques e Jardins 1018 Ampliação do Cemitério 1019 Desapropriação de Imóveis 1020 Construção de Obras de Melhoria Rodoviária
16 Habitação	1009 Apoio Administrativo	1021 Construção de Unidades Habitacionais
17 Saneamento	1009 Apoio Administrativo	1022 Ampliação do Sistema de Esgotos 1023 Drenagem do Rio Santa Galo
19 Ciência e Tecnologia	1010 Apoio Administrativo	2032 Desenvolver as Atividades de Ciência e Tecnologia
20 Agricultura	2010 APOIO ADMINISTRATIVO	2005 Desenvolver as Atividades Agrícolas
	1003 Apoio Administrativo	1004 Perfuração e Instalação de Poços 1005 Construção e Recuperação de Reservatórios de Água 1006 Implantação de Infraestrutura Hídrica
	1009 Apoio Administrativo	1024 Construção, Ampliação e Reforma de Matadouro
25 Energia		



Prefeitura Municipal de Juarez Tavora  
SECRETARIA DE FINANÇAS  
Plano Plurianual - PPA 2018/2021  
Demonstrativo dos Programas e Ações por Função

R\$ 1,00

Função	Programas	Ações
25 Energia	1009 Apoio Administrativo	1025 Implantação de Obras P/ Melhoramento das Redes de Energia
26 Transporte	1009 Apoio Administrativo	2031 Manter as Atividades de Estradas Vicinas
27 Desporto e Lazer	1005 Apoio Administrativo	1009 Construção de Espaços Poliesportivos 2014 Desenvolver as Atividades Esportivas
28 Encargos Especias	1011 Pagamento/Parcelamento	0001 Pagamento de Sentenças Judiciais 0002 Parcelamento de Dividas 0003 Parcelamento do INSS 0004 Pagamento das Contribuições ao PASEP 0005 Pagamento das Contribuições ao INSS
99 Reserva de Contingência	9999 RESERVA DE CONTINGÊNCIA	9001 Reserva de Contingência





Prefeitura Municipal de Juarez Tavora  
SECRETARIA DE FINANÇAS  
Plano Plurianual - PPA 2018/2021  
Demonstrativo dos Programas e Ações por Função

RS 1,00

---

Função	Programas	Ações
--------	-----------	-------

---



Prefeitura Municipal de Juarez Tavora  
SECRETARIA DE FINANÇAS  
Plano Plurianual - PPA 2018/2021  
Demonstrativo dos Programas e Ações por Subfunção


R\$ 1,00

Subfunção	Programas	Ações
031 Ação Legislativa	2002 AÇÃO LEGISLATIVA	1001 Construção e ou Reforma do Predio da Camara Municipal 1002 Aquisição de Mobiliários e Equipamentos para a Camara Municipal 2001 Desenvolver as Atividades do Legislativo Municipal
122 Administração Geral	2010 APOIO ADMINISTRATIVO	1003 Adquirir Veiculos e Equipamentos para o Gabinete do Prefeito 2002 Desenvolver as Atividades do Gabinete do Prefeito 2003 Desenvolver as Atividades da Secretaria de Finanças 2042 Manutenção das Atividades da Procuradoria Geral do Municipio 2050 Desenvolver as Atividades da Secretaria Administração
129 Administração de Receitas	2010 APOIO ADMINISTRATIVO	2004 Manutenção das Atividades Tributárias do Municipio
122 Administração Geral	2010 APOIO ADMINISTRATIVO	1013 Aquisição, Reforma e ou Construção de Prédios para a Assistência Social
244 Assistência Comunitária	3019 PROMOÇÃO HUMANA	2041 Realização das Conferências Municipais

Prefeitura Municipal de Juarez Tavora  
**SECRETARIA DE FINANÇAS**  
 Plano Plurianual - PPA 2018/2021  
 Demonstrativo dos Programas e Ações por Subfunção

RS 1,00


Subfunção	Programas	Ações
244 Assistência Comunitária	3020 DESENVOLVER A PROTEÇÃO SOCIAL BÁSICA	1030 Programa BPC na Escola 2023 Manutenção das Atividades do CRAS/PAIF 2025 Manutenção dos Conselhos Vinculados 2026 Primeira Infância no SUAS - Criança Feliz 2030 Manutenção e Gerenciamento do Programa Bolsa Família IGD-PBF 2046 Serviços de Proteção Social Básica 2047 Concessão de Benefícios Eventuais de Assistência Social 2048 Aprimoramento da Gestão do SUAS/ IGD SUAS 2049 Fortalecimento das Instâncias de Controle Social - CMAS
	3023 DESENVOLVER ATIVIDADES DE GESTÃO DO SUAS	2022 Manutenção e Funcionamento da Secretaria de Assistência Social
271 Previdência Básica	0001 OPERAÇÕES ESPECIAL	0005 Pagamento das Contribuições ao INSS
122 Administração Geral	2010 APOIO ADMINISTRATIVO	1010 Construção da Secretaria de Saúde 2034 Apoio às Atividades do Conselho Municipal de Saúde
301 Atenção Básica		



Prefeitura Municipal de Juarez Tavora  
**SECRETARIA DE FINANÇAS**  
 Plano Plurianual - PPA 2018/2021  
 Demonstrativo dos Programas e Ações por Subfunção

R\$ 1,00


Subfunção	Programas	Ações
301 Atenção Básica	3025 PROMOÇÃO À SAÚDE	1011 Construção e Reforma de Unidades Básicas de Saúde 1012 Aquisição de Equipamentos e Veículos para a Secretaria de Saúde 2015 Manutenção das Atividades da Secretaria Municipal de Saúde 2016 Desenvolver as Atividades do Pab Fixo 2017 Manutenção e Desenvolvimento da Estratégia de Saúde da Família - ESF 2018 Manutenção das Atividades dos Agentes Comunitários de Saúde - ACS 2019 Manutenção das Atividades de Saúde Bucal na Atenção Básica - SB
302 Assistência Hospitalar e Ambulatorial	3008 ATENDIMENTO AMBULATORIAL, EMERGENCIAL E HOSPITALAR - MAC	2021 Manutenção da Atenção de Saúde de Média e Alta Complexidade - MAC
303 Suporte Profilático e Terapêutico	3027 ASSISTÊNCIA FARMACÊUTICA	2020 Promover a Assistência Farmacêutica
304 Vigilância Sanitária	3021 PREVENÇÃO, CONTROLE E VIGILÂNCIA EM SAÚDE	2039 Manutenção das Atividades do Programa de Vigilância Sanitária
305 Vigilância Epidemiológica	3021 PREVENÇÃO, CONTROLE E VIGILÂNCIA EM SAÚDE	2040 Manutenção das Atividades de Vigilância Epidemiológica e Controle de Doenças
306 Alimentação e Nutrição		



Prefeitura Municipal de Juarez Tavora  
**SECRETARIA DE FINANÇAS**  
 Plano Plurianual - PPA 2018/2021  
 Demonstrativo dos Programas e Ações por Subfunção

R\$ 1,00

Subfunção	Programas	Ações
306 Alimentação e Nutrição	3009 DESENVOLVIMENTO DO ENSINO FUNDAMENTAL	2006 Desenvolver as Atividades da Merenda Escolar-PNAE
361 Ensino Fundamental	3009 DESENVOLVIMENTO DO ENSINO FUNDAMENTAL	1007 Construir e Reformar Unidades Educacionais 1008 Aquisição de Veículos, Equipamentos e Materiais Permanentes para a Educação 1028 Construção, Ampliação e Reforma de Escolas Municipais 2007 Desenvolver as Atividades do Ensino Fundamental - FUNDEB 60 2008 Desenvolver as Atividades do Ensino Fundamental FUNDEB 40 2009 Desenvolver as Atividades do Ensino Fundamental - MDE 2010 Coordenação das Atividades da Secretaria de Educação 2037 Manutenção do Ensino Fundamental com Recursos do Salário Educação - SE 2038 Desenvolver Atividades do Programa Brasil Alfabetizado
365 Educação Infantil	3010 TRANSPORTE ESCOLAR	2011 Desenvolver as Atividades do Transporte Escolar
366 Educação de Jovens e Adultos	3014 VALORIZAÇÃO DA EDUCAÇÃO INFANTIL	2012 Manutenção das Atividades das Creches Municipais
	3009 DESENVOLVIMENTO DO ENSINO FUNDAMENTAL	2036 Manutenção das Atividades de Educação de Jovens e Adultos - EJA



Prefeitura Municipal de Juarez Tavora  
SECRETARIA DE FINANÇAS  
Plano Plurianual - PPA 2018/2021  
Demonstrativo dos Programas e Ações por Subfunção

R\$ 1,00

Subfunção	Programas	Ações
392 Difusão Cultural	3015 APOIO E DIFUSÃO DA CULTURA	2013 Desenvolver as Atividades Culturais
422 Direitos Individuais, Coletivos e Difusos	3018 PROTEÇÃO À CRIANÇA E AO ADOLESCENTE	2029 Manutenção dos Conselhos Tutelares
451 Infra-Estrutura Urbana	3006 IMPLEMENTANDO A INFRAESTRUTURA DO MUNICÍPIO	1015 Construção e Reforma de Prédios Públicos 1017 Construção, Ampliação e Reforma de Praças, Parques e Jardins no Município 1018 Ampliação do Cemitério 1019 Desapropriação de Imóveis
	3030 GESTÃO DO TRÂNSITO MUNICIPAL	1016 Implantação de Pavimentação de Vias Públicas no Município 1020 Construção de Obras de Melhoria Rodoviária
452 Serviços Urbanos	3006 IMPLEMENTANDO A INFRAESTRUTURA DO MUNICÍPIO	2033 Manter e Desenvolver os Serviços Urbanos 2044 Desenvolver as Atividades de Limpeza Urbana
482 Habitação Urbana	3006 IMPLEMENTANDO A INFRAESTRUTURA DO MUNICÍPIO	1021 Construção de Habitações de Interesse Social
512 Saneamento Básico Urbano	3006 IMPLEMENTANDO A INFRAESTRUTURA DO MUNICÍPIO	1022 Ampliação do Sistema de Esgotamento Sanitário 1023 Drenagem do Rio Canta Galo

*J. Santos*

Prefeitura Municipal de Juarez Tavora  
**SECRETARIA DE FINANÇAS**  
 Plano Plurianual - PPA 2018/2021  
 Demonstrativo dos Programas e Ações por Subfunção

R\$ 1,00

Subfunção	Programas	Ações
544 Recursos Hídricos	3006 IMPLEMENTANDO A INFRAESTRUTURA DO MUNICÍPIO	1029 Implantação de Obras de Melhoria da Rede de Águas
573 Difusão do Conhecimento Científico e Tecnológico	2010 APOIO ADMINISTRATIVO	2032 Desenvolver as Atividades de Ciência e Tecnologia
122 Administração Geral	3005 DESENVOLVIMENTO DO MEIO RURAL	2005 Desenvolver as Atividades Agrícolas
544 Recursos Hídricos	3005 DESENVOLVIMENTO DO MEIO RURAL	1004 Perfuração e Instalação de Poços 1005 Construção e Recuperação de Reservatórios de Água 1006 Implantação de Infraestrutura Hídrica
605 Abastecimento	3006 IMPLEMENTANDO A INFRAESTRUTURA DO MUNICÍPIO	1024 Construção, Ampliação e Reforma do Matadouro Municipal
752 Energia Elétrica	3006 IMPLEMENTANDO A INFRAESTRUTURA DO MUNICÍPIO	2045 Expansão e Manutenção do Sistema de Iluminação Pública
782 Transporte Rodoviário	3005 DESENVOLVIMENTO DO MEIO RURAL	2031 Manutenção das Estradas Vicinais do Município
812 Desporto Comunitário		



Prefeitura Municipal de Juarez Tavora  
SECRETARIA DE FINANÇAS  
Plano Plurianual - PPA 2018/2021  
Demonstrativo dos Programas e Ações por Subfunção

R\$ 1,00

Subfunção	Programas	Ações
812 Desporto Comunitário	3016 ESPORTE PARA TODOS	1009 Construção de Espaços Poliesportivos 2014 Desenvolver as Atividades Esportivas
331 Proteção e Benefícios ao Trabalhador	0001 OPERAÇÕES ESPECIAL	0004 Pagamento das Contribuições ao PASEP
846 Outros Encargos Especiais	0001 OPERAÇÕES ESPECIAL	0001 Pagamento de Sentenças Judiciais 0002 Amortização de Dívida Parcelada 0003 Amortização de Dívida Parcelada com o INSS
999 Reserva de Contingência	9999 RESERVA DE CONTINGÊNCIA	9001 Reserva de Contingência



Prefeitura Municipal de Juarez Tavora  
SECRETARIA DE FINANÇAS  
Plano Plurianual - PPA 2018/2021  
Despesa por Função

R\$ 1,00


FUNÇÃO		2018	2019	2020	2021	Total
01	Legislativa					
	Total da Função:	1.039.652	1.095.794	1.149.488	1.202.939	4.487.873
04	Administração					
	Total da Função:	1.620.263	1.707.757	1.791.436	1.874.737	6.994.193
08	Assistencial Social					
	Total da Função:	70.927	74.757	78.420	82.067	306.171
10	Saúde					
	Total da Função:	63.832	67.279	70.575	73.857	275.543
20	Agricultura					
	Total da Função:	109.083	114.973	120.607	126.215	470.878
04	Administração					
	Total da Função:	123.127	129.776	136.135	142.465	531.503
08	Assistencial Social					
	Total da Função:	1.212.191	1.277.650	1.340.254	1.402.575	5.232.670
09	Previdência Social					
	Total da Função:	237.330	250.146	262.403	274.605	1.024.484
10	Saúde					
	Total da Função:	3.979.327	4.194.211	4.399.728	4.604.316	17.177.582
12	Educação					
	Total da Função:	279.461	294.552	308.985	323.353	1.206.351
28	Encargos Especias					
	Total da Função:	208.543	219.804	230.574	241.296	900.217
12	Educação					
	Total da Função:	8.089.790	8.526.639	8.944.445	9.360.362	34.921.236
13	Cultura					
	Total da Função:	294.388	310.285	325.489	340.624	1.270.786
14	Direitos de Cidadania					
	Total da Função:	80.677	85.034	89.201	93.349	348.261
15	Urbanismo					
	Total da Função:	1.988.380	2.095.752	2.198.444	2.300.671	8.583.247
16	Habitação					
	Total da Função:	354.648	373.799	392.115	410.348	1.530.910
17	Saneamento					
	Total da Função:	317.671	334.825	351.232	367.564	1.371.292
20	Agricultura					
	Total da Função:	260.344	274.402	287.847	301.232	1.123.825
19	Ciência e Tecnologia					
	Total da Função:	17.020	17.939	18.818	19.693	73.470



Prefeitura Municipal de Juarez Tavora  
SECRETARIA DE FINANÇAS  
Plano Plurianual - PPA 2018/2021  
Despesa por Função

R\$ 1,00

FUNÇÃO		2018	2019	2020	2021	Total
20	Agricultura					
	Total da Função:	42.557	44.855	47.053	49.241	183.706
25	Energia					
	Total da Função:	235.000	247.690	259.827	271.909	1.014.426
26	Transporte					
	Total da Função:	142.455	150.148	157.505	164.829	614.937
27	Desporto e Lazer					
	Total da Função:	117.059	123.380	129.426	135.444	505.309
28	Encargos Especias					
	Total da Função:	406.713	428.675	449.681	470.590	1.755.659
99	Reserva de Contingência					
	Total da Função:	63.897	67.347	70.647	73.932	275.823
	<b>Total Geral:</b>	<b>21.354.335</b>	<b>22.507.469</b>	<b>23.610.335</b>	<b>24.708.213</b>	<b>92.180.352</b>



Prefeitura Municipal de Juarez Tavora  
**SECRETARIA DE FINANÇAS**  
 Plano Plurianual - PPA 2018/2021  
 Despesa por Subfunção

		R\$ 1,00				
SUBFUNÇÃO		2018	2019	2020	2021	Total
031	Ação Legislativa	1.039.652	1.095.794	1.149.488	1.202.939	4.487.873
122	Administração Geral	1.864.105	1.964.766	2.061.038	2.156.876	8.046.785
129	Administração de Receitas	123.127	129.776	136.135	142.465	531.503
244	Assistência Comunitária	1.212.191	1.277.650	1.340.254	1.402.575	5.232.670
271	Previdência Básica	237.330	250.146	262.403	274.605	1.024.484
301	Atenção Básica	3.522.029	3.712.219	3.894.118	4.075.195	15.203.561
302	Assistência Hospitalar e Ambulatorial	211.822	223.260	234.200	245.090	914.372
303	Suporte Profilático e Terapêutico	131.928	139.052	145.866	152.649	569.495
304	Vigilância Sanitária	26.276	27.695	29.052	30.403	113.426
305	Vigilância Epidemiológica	87.272	91.985	96.492	100.979	376.728
306	Alimentação e Nutrição	279.461	294.552	308.985	323.353	1.206.351
331	Proteção e Benefícios ao Trabalhador	208.543	219.804	230.574	241.296	900.217
361	Ensino Fundamental	7.936.122	8.364.673	8.774.542	9.182.558	34.257.895
365	Educação Infantil	51.129	53.890	56.531	59.160	220.710
366	Educação de Jovens e Adultos	102.539	108.076	113.372	118.644	442.631
392	Difusão Cultural	294.388	310.285	325.489	340.624	1.270.786
422	Direitos Individuais, Coletivos e Difusos	80.677	85.034	89.201	93.349	348.261
451	Infra-Estrutura Urbana	629.663	663.664	696.183	728.555	2.718.065
452	Serviços Urbanos	1.358.717	1.432.088	1.502.261	1.572.116	5.865.182
482	Habitação Urbana	354.648	373.799	392.115	410.348	1.530.910
512	Saneamento Básico Urbano	127.671	134.565	141.159	147.723	551.118
544	Recursos Hídricos	450.344	474.662	497.920	521.073	1.943.999
573	Difusão do Conhecimento Científico e Tecnológico	17.020	17.939	18.818	19.693	73.470
605	Abastecimento	42.557	44.855	47.053	49.241	183.706
752	Energia Elétrica	235.000	247.690	259.827	271.909	1.014.426
782	Transporte Rodoviário	142.455	150.148	157.505	164.829	614.937
812	Desporto Comunitário	117.059	123.380	129.426	135.444	505.309
846	Outros Encargos Especiais	406.713	428.675	449.681	470.590	1.755.659
999	Reserva de Contingência	63.897	67.347	70.647	73.932	275.823
<b>Total Geral:</b>		<b>21.354.335</b>	<b>22.507.469</b>	<b>23.610.335</b>	<b>24.708.213</b>	<b>92.180.352</b>

