



ESTADO DA PARAÍBA

Prefeitura Municipal de Juarez Távora

PPA - PLANO PLURIANUAL

Quadriênio 2010-2013

Juarez Távora-PB

Estado da Paraíba
PREFEITURA MUNICIPAL DE JUAREZ TÁVORA

Mensagem ao Poder Legislativo Municipal

O Poder Legislativo Municipal vem a Câmara de Vereadores, e, assim, perante a sociedade deste Município, apresentar o Projeto de Lei que institui o PLANO PLURIANUAL, para o quadriênio 2010/2014.

A Constituição Federal, determina à União, Estados e Municípios a elaboração de planos plurianuais, constituído de diretrizes gerais, conjunto de objetivos e metas da área pública para investimentos e para programas de duração continuada, e diretrizes orçamentárias, metas e prioridades da área pública para orientar a formação dos orçamentos anuais, objetivando maior integração entre o planejamento de longo prazo e a elaboração e execução dos orçamentos anuais.


A disciplina legal em vigor, além da Constituição Federal, Lei Complementar 101/2000 - LRF e na Lei Orgânica Municipal, nessa normatização, visa à modernização da Administração Pública, convergindo-a a integrar planejamento e orçamento, além de um melhor planejamento e orientação para o atendimento de metas objetivamente definidas pela comunidade, com a devida transparência.

Assim, o Município, implementando um novo modelo de administração pública, voltado principalmente aos princípios constitucionais que a inspiram, dedica-se a nova população e ao exercício de cidadania, atendendo as demandas locais. Não se esqueça que o Município é a população. Não se esqueça, o Plano Plurianual para o período de 2010 a 2014, não revela, igualmente, essa nova vocação da Administração Pública Municipal.

O Plano Plurianual é a ferramenta de gestão que busca alinhar a visão estratégica, pelo estabelecimento de objetivos, a partir da identificação das prioridades a enfrentar.

Assim, este é o relevante instrumento de gestão pública para o planejamento de longo prazo que poderá ser percebido na presente proposta a partir da visão estratégica construída pela Administração Pública Municipal.

Assim, a administração municipal, ao fazer o encaminhamento do presente Projeto de Lei, poderá assim produzir amplas mudanças que poderão ser concretizadas, de forma a aproveitar todas as suas potencialidades.





Estado da Paraíba
PREFEITURA MUNICIPAL DE JUAREZ TÁVORA

Para consolidação desses desafios, a proposta contempla em toda a sua transversalidade, a missão dessa administração em servir ao cidadão, com políticas públicas, ações e serviços eficientes, eficazes e efetivos, que gerem qualidade de vida, oportunidades e inclusão, possibilitando assim, contribuir para o crescimento do Município no cenário produtivo e social, através do desenvolvimento social e econômico e a superação das desigualdades.

Do mesmo passo, observa-se da proposta encaminhada, o respeito às perfeitas relações com o Poder Legislativo Municipal, atendido na sua integral necessidade e destacado como digno e legítimo representante da sociedade.

Na consecução da gestão estratégica e participativa, o processo de elaboração deste projeto de Plano Plurianual, inicia com a formulação das suas diretrizes, as quais originam-se no próprio programa de governo devidamente chancelado por nossa população.

Iguamente, as diretrizes foram construídas em reuniões plenárias públicas, realizadas pelo Prefeito, onde a população apontou os seus principais problemas, resultando no elenco de projetos, programas e ações inseridos no corpo do projeto aqui encaminhado.

Destaca-se do processo, que a estrutura programática deva ser o elemento organizador das políticas públicas e o elo de compatibilização do Plano Plurianual com a Lei de Diretrizes Orçamentárias e a Lei Orçamentária anual.

As estimativas da receita para os exercícios de 2010 a 2013 foram obtidas pela projeção da receita, tendo como base os índices e a previsão pelos indicadores econômicos nacionais.

Relativamente às despesas, do total da receita estarão assegurados os recursos mínimos para a manutenção da educação e saúde. O custeio com os encargos compulsórios do Município, garantindo o funcionamento da máquina administrativa municipal.

Assim apresenta-se o presente projeto aos nobres Edis, para análise e apreciação do PPA 2010/2013.

Respeitosamente,


JOSE ALVES FEITOSA
Prefeito Municipal



ESTADO DA PARAÍBA
PREFEITURA MUNICIPAL DE JUAREZ TÁVORA
GABINETE DO PREFEITO

Lei 251/2009

Dispõe sobre o Plano Plurianual
para o período 2010 / 2013.

O Prefeito Constitucional do Município de Juarez Távora Estado da Paraíba, no uso de suas atribuições legais, faz saber que a Câmara Municipal aprovou e eu sanciono a seguinte Lei.

Art. 1º - Esta lei institui o Plano Plurianual para o quadriênio 2010 a 2013, em cumprimento ao disposto no Art. 165, § 1º da Constituição Federal, na forma dos anexos, o qual será executado nos termos da Lei de Diretrizes Orçamentárias de cada exercício e do Orçamento Anual:

Art. 2º - São preceitos orientadores do Plano Plurianual:

I - a necessidade de aparelhar e modernizar a Administração para o exercício de uma ação planejada e sistemática em favor do desenvolvimento do Município;

II - a necessidade de ajustar as práticas e métodos de gestão aos imperativos constitucionais, em especial, aqueles que se referem as Políticas e a Regularidade das Finanças Públicas.

III - a importância de reconhecer e potencializar a participação da população na Gestão dos Recursos, através do Orçamento/Planejamento Participativo.

IV - o propósito de recuperar e valorizar os elementos naturais do Município, em especial, as suas potencialidades.



ESTADO DA PARAÍBA
PREFEITURA MUNICIPAL DE JUAREZ TÁVORA
GABINETE DO PREFEITO

V – o propósito de elevar a qualidade da intervenção pública no Município, melhorando com isso, as condições de nossos habitantes e sua população flutuante;

VI – a indispensabilidade e o avanço que representam, no plano das relações entre Administração e Sociedade, as parcerias da esfera pública para o desenvolvimento de ações e programas de interesse da coletividade.

VII – a importância da presença como fator de integração, de economia de recursos, e de aumento da eficácia da esfera pública no âmbito da região a que pertence o Município.

Art. 3º - O Poder Executivo, no prazo de quarenta e cinco dias ajustará as metas aos valores aprovados pela Câmara Municipal para cada ação.

Art. 4º - As codificações de programas e ações deste Plano serão observadas nas Leis de Diretrizes Orçamentárias, nas leis orçamentárias anuais e nos projetos que o modifiquem.

Art. 5º - A Lei de Diretrizes Orçamentárias de cada exercício financeiro indicará os programas prioritários a serem incluídos no Projeto de Lei Orçamentária, com indicação da fonte de recursos sendo que o montante das despesas não deverá ultrapassar a previsão das receitas.

6º - a exclusão ou alteração de programas constantes desta Lei ou a inclusão de novo programa serão propostas pelo Poder Executivo por meio de projeto de lei específico, observado o disposto no Art. 7º desta Lei.

Parágrafo Único – O projeto conterà, no mínimo, na hipótese de:



ESTADO DA PARAÍBA
PREFEITURA MUNICIPAL DE JUAREZ TÁVORA
GABINETE DO PREFEITO

I – inclusão de Programa:

a) diagnóstico sobre a atual situação do problema que se deseja enfrentar ou sobre a demanda da sociedade que se queira atender com o programa proposto;

b) indicação dos recursos que financiarão o programa proposto;

II – alteração ou exclusão de programa, exposição das razões que motivaram a proposta.

Art. 7º - A inclusão, exclusão ou alteração de ações orçamentárias e de suas metas, quando envolverem recursos dos orçamentos do Município, poderão ocorrer por intermédio da Lei Orçamentária anual ou de seus créditos adicionais, alterando-se na mesma proporção o valor do respectivo programa.

Parágrafo Único – Fica o Poder Executivo autorizado a:

I – efetuar a alteração de indicadores de programas;

II – incluir, excluir ou alterar outras ações e respectivas metas, exclusivamente nos casos em que tais modificações não envolvam recursos dos orçamentos do Município.

Art. 8º - Esta Lei entra em vigor na data de sua publicação.

Juarez Távora – PB, 07 de Outubro de 2009.

Prei. Munic. de Juarez Távora

José Alves Feitosa
PREFEITO

PREFEITURA MUNICIPAL DE JUAREZ TÁVORA
PPA 2010 - 2013
PROGRAMAS FINALÍSTICOS POR ÓRGÃO - CÂMARA MUNICIPAL

PROGRAMA: 1001 - Garantia do funcionamento do Poder Legislativo
OBJETIVO: Disponibilizar as ações necessárias para manutenção do legislativo

Indicador	Índice Mais Recente	Índice Final PPA

Dados Financeiros em R\$ médios/2009

2010	2011	2012	2013	TOTAL
486.000	544.320	598.752	658.627	2.287.699

Ação Produto	Unidade de Medida	Tipo	2010	2011	2012	2013	TOTAL
Construção do prédio da Câmara Municipal	% execução	P	25	25	25	25	100
prédio construído		Valor	13.000	14.560	16.016	17.618	61.194
Aquisição de mobiliários e equipamentos	unid	P	1	1	1	1	1
Câmara equipada e mobiliada		Valor	10.000	11.200	12.320	13.552	47.072
Desenvolver as atividades do Legislativo	%	A	100	100	100	100	100
ações desenvolvidas		Valor	463.000	518.560	570.416	627.458	2.179.434



PREFEITURA MUNICIPAL DE JUAREZ TÁVORA
PPA 2010 - 2013
PROGRAMAS FINALÍSTICOS POR ÓRGÃO - GABINETE DO PREFEITO

PROGRAMA: 1002 - Dinamização das ações administrativas
OBJETIVO: Viabilizar os serviços oferecidos a população

Indicador	Índice Mais Recente	Índice Final PPA
Taxa de atendimento ao público	35,00%	60,00%

Dados Financeiros em R\$ médios/2009

	2010	2011	2012	2013	TOTAL
	85.000	95.200	104.720	115.192	400.112

Ação	Unidade de Medida	Tipo	2010	2011	2012	2013	TOTAL	
Adquirir veículos e equipamentos para o Gabinete	unid	P	1	1	1	1	4	
Gabinete equipado			Valor	20.000	22.400	24.640	27.164	94.144
Construção da Secretaria de Saúde	% execução	P	25	25	25	25	100	
Secretaria construída			Valor	35.000	39.200	43.120	47.432	164.752
Construção da Secretaria de Ação Social	% execução	P	25	25	25	25	100	
Secretaria construída			Valor	30.000	33.600	36.960	40.656	141.216



PREFEITURA MUNICIPAL DE JUAREZ TÁVORA
PPA 2010 - 2013

PROGRAMAS FINALÍSTICOS POR ÓRGÃO - SECRETARIA DE AGRICULTURA

PROGRAMA: 1003 - Fortalecimento de ações de apoio ao homem do campo

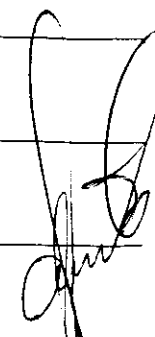
OBJETIVO: Incentivar a permanência na zona rural do município, com geração de renda e fortalecimento da produção

Indicador	Índice Mais Recente	Índice Final PPA
número de estabelecimentos com produção agropecuária	369	438
% da população com ocupação agropecuária	13%	30%
Fonte: IBGE censo agro 2006		

Dados Financeiros em R\$ médios/2009

	2010	2011	2012	2013	TOTAL
	140.000	156.800	172.480	189.728	659.008

Ação	Unidade de Medida	Tipo	2010	2011	2012	2013	TOTAL
Perfuração e instalação de poços	unid	Meta Física	10	10	10	10	40
poços perfurados e instalados		Valor	20.000	22.400	24.640	27.104	94.144
Construção e recuperação de reservatórios de água	unid	Meta Física	25	25	25	25	100
reservatórios construídos e recuperados		Valor	100.000	112.000	123.200	135.520	470.720
Implantação de infraestrutura hídrica	%	Meta Física	13	17	25	30	100
população atendida		Valor	20.000	22.400	24.640	27.104	94.144



PROGRAMA: 1004- Garantia de acesso à educação fundamental e infantil

OBJETIVO: aumentar a oferta de vagas do ensino fundamental e infantil

Indicador	Índice Mais Relevante	Índice Final PPA
numero de matriculas no ensino fundamental	1 316	1 437
numero de matriculas no ensino pre escolar	372	452
numero de docentes no ensino fundamental	70	80
numero de docentes no ensino pre escolar	18	25

Fonte: dados do BGE 2007

Dados Financeiros em R\$ médios/2009

	2010	2011	2012	2013	TOTAL
	3 786 400	4 240 768	4 664 845	5 131 329	17 823 342

Ação Produto	Unidade de Medida	Tipo	2010	2011	2012	2013	TOTAL
Construir e reformar unidades educacionais	unid	P	2	2	2	2	8
unidades construídas e reformadas		Valor	105 000	117 600	129 360	142 296	494 256
Aquisição de veículos e equipamentos para educação	unid	P	13	13	13	13	13
escolas equipadas		Valor	35 000	39 200	43 120	47 432	164 752
Desenvolver as atividades da merenda escolar	peessoas	A	1 316	1 356	1 397	1 437	1 437
alunos beneficiados		Valor	100 000	112 000	123 200	135 520	470 720
Desenvolver as atividade do FUNDEB 60%	peessoas	A	1 316	1 356	1 397	1 437	1 437
alunos beneficiados		Valor	1 660 000	1 859 200	2 045 120	2 249 632	7 813 952
Desenvolver as atividade do FUNDEB 40%	peessoas	A	1 316	1 356	1 397	1 437	1 437
alunos beneficiados		Valor	879 400	984 928	1 083 421	1 191 763	4 139 512
Desenvolver as atividades do ensino fundamental	peessoas	A	1 316	1 356	1 397	1 437	1 437
alunos beneficiados		Valor	813 000	910 560	1 001 616	1 101 778	3 626 954
Desenvolver as atividades com recursos do FNDE	peessoas	A	1 316	1 356	1 397	1 437	1 437
alunos beneficiados		Valor	131 000	146 720	161 392	177 531	516 643
Desenvolver as atividades do transporte escolar	peessoas	A	1 316	1 356	1 397	1 437	1 437
alunos beneficiados		Valor	50 000	56 000	61 600	67 760	235 360
Manutenção da educação infantil	peessoas	A	372	399	425	452	
alunos beneficiados		Valor	13 000	14 560	16 016	17 618	61 194

PREFEITURA MUNICIPAL DE JUAREZ TÁVO
PPA 2010 - 2013

PROGRAMAS FINALÍSTICOS POR ÓRGÃO - SECRETARIA DE EDUCAÇÃO E CULTURA


PROGRAMA: 1005 - Estimulo as ações promovidas da cultura e da pratica de esporte
OBJETIVO: Promover ações necessárias ao incentivo cultural e a pratica de esportes

Indicador	Índice Mais Recente	Índice Final PPA
% população com espaços de lazer e cultura	40%	70%
Fonte: Secretaria de Educação e Cultura		

Dados Financeiros em R\$ médios/2009

	2010	2011	2012	2013	TOTAL
	179.000	200.480	220.528	242.581	842.589

Ação	Produto	Unidade de Medida	Tipo	2010	2011	2012	2013	TOTAL
Desenvolver atividades culturais	população atendida	%	Meta Física	40	50	60	70	70
			Valor	103.000	115.360	126.896	139.586	484.842
Construção de espaços poliesportivos	espaços construídos	unid	Meta Física	1	1	1	1	4
			Valor	30.000	33.600	36.960	40.656	141.216
Desenvolver atividades esportivas	população atendida	%	Meta Física	40	50	60	70	70
			Valor	46.000	51.520	56.672	62.339	216.531



PPA 2010 - 2013
PROGRAMAS FINALÍSTICOS POR ÓRGÃO - FUNDO MUNICIPAL DE SAÚDE

PROGRAMA: 1006 - Ampliação ao acesso aos serviços de saúde

OBJETIVO: Objetivo: Desenvolver ações necessárias para garantir e ampliar o atendimento a toda população

Indicador	Índice Mais Recente	Índice Final PPA
população atendida por programas básicos de saúde	68%	90%
população coberta pela equipes de saúde da família	63%	85%
número de equipamentos básicos de saúde	4	6
número de agentes	70	100

Fonte: dados do IBGE 2005

Dados Financeiros em R\$ médios/2009

	2010	2011	2012	2013	TOTAL
	970.000	1.086.400	1.196.040	1.314.544	4.565.984

Ação Produto	Unidade de Medida	Tipo	2010	2011	2012	2013	TOTAL
Construção e reforma de unidades de saúde	unid	P	2	2	2	2	8
unidades construídas e reformadas		Valor	60.000	67.200	73.920	81.312	282.432
Aquisição de equipamentos e veículo para saúde	und	P	2	2	2	2	8
unidades atendidas		Valor	85.000	95.200	104.720	115.192	400.112
Desenvolver as atividades do PAB Fixo	%	A	68	75	84	90	90
população atendida		Valor	162.000	181.440	199.584	219.542	762.566
Ampliar e desenvolver as atividades do PSF	%	A	63	70	77	85	85
população atendida		Valor	322.000	360.640	396.704	436.374	1.515.718
Manutenção das atividades do programa FACS	%	A	68	75	84	90	90
população atendida		Valor	113.000	126.560	139.216	153.138	531.914
Manutenção das atividades do programa saúde bucal	%	A	68	75	84	90	90
população atendida		Valor	145.000	162.400	178.640	196.504	682.544
Manutenção das atividades da farmácia básica	%	A	68	75	84	90	90
população atendida		Valor	45.000	50.400	55.440	60.984	211.824
Manutenção das atividades de outros programas (SJS)	%	A	68	75	84	90	90
população atendida		Valor	36.000	42.560	46.816	51.498	176.874

PREFEITURA MUNICIPAL DE JUAREZ TÁVORA
PPA 2010 - 2013

PROGRAMAS FINALÍSTICOS POR ÓRGÃO - FUNDO MUNICIPAL DE ASSISTÊNCIA SOCIAL

PROGRAMA: 1007 - Garantia de cidadania à população carente

OBJETIVO: Assegurar ações de inclusão social à população em geral, especialmente aos mais carentes possibilitando incremento na geração de renda

Indicador	Índice Mais Recente	Índice Final PPA
% da população sem instrução	19%	10%
incidência de pobreza da população	67%	43%
Fonte: POF IBGE 2007		
Fonte: MDS 2007 - 2009		

Dados Financeiros em R\$ médios/2009

	2010	2011	2012	2013	TOTAL
	160.000	179.200	197.120	216.832	753.152

Ação Produto	Unidade de Medida	Tipo	2010	2011	2012	2013	TOTAL
Desenvolver as atividades de assistência ao idoso (API) população de idosos atendida	%	Meta Física	6	8	12	12	12
		Valor	11.000	12.320	13.552	14.907	51.779
Manutenção dos Conselhos sociais ações atendidas	%	Meta Física	80	85	90	100	100
		Valor	49.000	54.880	60.368	66.405	230.653
Manutenção do programa PAIF/CRAS IGD-Bolsa Família famílias atendidas	famílias	Meta Física	1108	1158	1208	1258	1258
		Valor	100.000	112.000	123.200	135.520	470.720

PRÉFEITURA MUNICIPAL DE JUAREZ TÁVORA
PPA 2010 - 2013

PROGRAMAS FINALÍSTICOS POR ÓRGÃO - FUNDO MUNICIPAL DE ASSISTÊNCIA SOCIAL

PROGRAMA: 1008 - Garantia de proteção social à criança e ao adolescente

OBJETIVO: Amparar, proteger e dar condições sociais de desenvolvimento

Indicador	Índice Mais Recente	Índice Final PPA
numero de jovens atendidos por núcleos	25	75
número de jovens atendidos	200	400
Fonte: POF IBGE 2007		
Fonte: MDS 2007 - 2009		

Dados Financeiros em R\$ médios/2009

	2010	2011	2012	2013	TOTAL
	226.000	253.120	278.432	306.275	1.063.827

Ação	Unidade de Medida	Tipo	2010	2011	2012	2013	TOTAL
Construção de creche	% execução	Meta Física	25	25	25	25	100
creche construída		Valor	35.000	39.200	43.120	47.432	164.752
Desenvolver as atividades da creche	unid	Meta Física	1	1	1	1	4
creche atendida		Valor	106.000	118.720	130.592	143.651	498.963
Desenvolvimento do programa de apoio à criança	unid	Meta Física	1	1	1	1	4
programa desenvolvido		Valor	14.000	15.680	17.248	18.973	65.901
Desenvolver o programa Pró Jovem	pessoas	Meta Física	25	25	50	75	175
jovens atendidos		Valor	11.000	12.320	13.552	14.907	51.779
Desenvolvimento do programa do PETI	pessoas	Meta Física	200	250	350	400	1.200
jovens atendidos		Valor	60.000	67.200	73.920	81.312	282.432

PREFEITURA MUNICIPAL DE JUAREZ TÁVORA
PPA 2010 - 2013
PROGRAMAS FINALÍSTICOS POR ÓRGÃO - SECRETARIA DE INFRAESTRUTURA

PROGRAMA: 1009 - Promoção do ordenamento e melhoria da infraestrutura urbana
OBJETIVO: Promover ações necessárias a implantação, manutenção e operação dos serviços urbanos e estruturantes do município

Indicador	Índice Mais Recente	Índice Final PPA
	População com esgotamento sanitário	36%
Taxa de famílias sem domicílios	27%	15%
Taxa de pavimentação de ruas	40%	70%

Fonte: Malha municipal IBGE 2006

Dados Financeiros em R\$ médios/2009	2010	2011	2012	2013	TOTAL
	400.000	448.000	492.800	542.080	1.129.720

Ação	Unidade de Medida	Tipo		2010	2011	2012	2013	TOTAL
Produto								
Construção e reforma de prédios públicos	metro quadrado	P	Meta Física	50	50	50	50	200
predios construidos e reformados			Valor	20.000	22.400	24.640	27.104	94.144
Implantação de pavimentação	metro quadrado	P	Meta Física	200	200	200	200	800
ruas pavimentadas			Valor	145.000	162.400	178.640	196.504	682.544
Construção de praças	metro quadrado	P	Meta Física	50	50	50	50	200
áreas construidas			Valor	20.000	22.400	24.640	27.104	94.144
Ampliação do cemitério	metro quadrado	P	Meta Física	50	50	50	50	200
area ampliada			Valor	25.000	28.000	30.800	33.880	117.680
Desapropriação de imóveis	metro quadrado	P	Meta Física	25	25	25	25	100
area desapropriada			Valor	15.000	16.800	18.460	20.328	70.608
Construção de obras de melhoria rodoviária	metro	P	Meta Física	200	200	200	200	800
melhorias construidas			Valor	15.000	16.800	18.480	20.328	70.608
Construção de unidades habitacionais	unidade	P	Meta Física	25	30	35	40	130
unidades construidas			Valor	100.000	112.000	123.200	135.520	470.720
Ampliação do sistema de esgotos	hab.	P	Meta Física	45	53	61	70	70
população atendida			Valor	60.000	67.200	73.920	81.312	262.432

PREFEITURA MUNICIPAL DE JUAREZ TÁVORA
PPA 2010 - 2013
PROGRAMAS FINALÍSTICOS POR ÓRGÃO - SECRETARIA DE INFRAESTRUTURA

PROGRAMA: 1009 - Promoção do ordenamento e melhoria da infraestrutura urbana (CONTINUAÇÃO)
OBJETIVO: Promover ações necessárias a implantação, manutenção e operação dos serviços urbanos e estruturantes do município.

Indicador	Índice Mais Recente	Índice Final PPA
% população com esgotamento sanitário	35%	70%
Taxa de famílias sem domicílios	27%	15%
Taxa de pavimentação de ruas	40%	70%
Fonte: Malha municipal IBGE 2006		

Dados Financeiros em R\$ médios/2009

	2010	2011	2012	2013	TOTAL
	150.000	168.000	184.800	203.280	706.080

Ação	Unidade de Medida	Tipo		2010	2011	2012	2013	TOTAL
Drainagem do rio Canta Galo	% execução	P	Meta Física	25	25	25	25	100
rio drenado			Valor	30.000	33.600	36.960	40.656	141.216
Reocação do matadouro	% execução	P	Meta Física	25	25	25	25	100
matadouro relocado			Valor	30.000	33.600	36.960	40.656	141.216
Manter as atividades de estradas vicinais	metro	P	Meta Física	200	200	200	200	800
estradas mantidas			Valor	75.000	84.000	92.400	101.640	353.040
Implantação de obras de melhoramento das redes de energia	metro	P	Meta Física	50	50	50	50	200
redes melhoradas			Valor	15.000	16.800	18.480	20.328	70.608



PROGRAMAS FINALÍSTICOS POR ÓRGÃO - SECRETARIA DE CIÊNCIA E TECNOLOGIA

PROGRAMA: 1010 - Promoção do conhecimento tecnológico e científico

OBJETIVO: Objetivo: Desenvolver ações de incentivo a pesquisa tecnológica e científica

Indicador	Índice Mais Recente	Índice Final PPA

Dados Financeiros em R\$ médios/2009

	2010	2011	2012	2013	TOTAL
	15 000	16 800	18 480	20 328	70 608

Ação	Unidade de Medida	Tipo	2010	2011	2012	2013	TOTAL
Desenvolver as atividades de ciência e tecnologia	%	A	100	100	100	100	100
ações desenvolvidas		Valor	15 000	16 800	18 480	20 328	70 608

CLASSIFICAÇÃO DOS PROGRAMAS E AÇÕES POR FUNÇÃO E SUBFUNÇÃO

Função: 01 - Legislativa

SUBFUNÇÃO	PROGRAMA	AÇÃO
031 - Ação Legislativa	1001 - Ações do Poder Legislativo	1001 - Construção do prédio da Câmara Municipal 1002 - Aquisição de mobiliários e equipamentos 2001 - Manutenção da Câmara Municipal



PREFEITURA MUNICIPAL DE JUAREZ TÁVORA
PPA 2010/2013

CLASSIFICAÇÃO DOS PROGRAMAS E AÇÕES POR FUNÇÃO E SUBFUNÇÃO

Função: 04 - Administração

SUBFUNÇÃO	PROGRAMA	AÇÃO
122 - Administração Geral	1002 - Dinamização das Ações Administrativas	1003 - Adquirir veículo e equipamentos para o Gabinete
	2001 - Apoio Administrativo	2002 - Desenvolver as atividades de Gabinete do Prefeito
		2003 - Desenvolver as atividades administrativas
123 - Administração financeira	2001 - Apoio Administrativo	2004 - Manutenção do setor financeiro



PREFEITURA MUNICIPAL DE JUAREZ TÁVORA
 PPA 2010/2013
 CLASSIFICAÇÃO DOS PROGRAMAS E AÇÕES POR FUNÇÃO E SUBFUNÇÃO

Função: 08 - Assistência Social

SUBFUNÇÃO	PROGRAMA	AÇÃO
122 - Administração Geral	1002 - Dinamização das ações administrativa	1013 - Construção da sede da Secretaria de Ação Social
	2001 - Apoio Administrativo	2022 - Manutenção do Fundo Municipal Assistência Social
241 - Assistência ao Idoso	1007 - Garantia de cidadania à população carente	2023 - Desenvolver as atividades de assistência ao idoso (API)
243 - Assistência à criança e ao adolescente	1008 - Garantia de proteção social à criança e ao adolescente	1014 - Construção de creche
		2024 - Desenvolver as atividades de creche
		2025 - Desenvolvimento ao programa de apoio à criança
		2026 - Desenvolver o programa Pró Jovem
		2027 - Desenvolvimento do programa PETI
244 - Assistência Comunitária	1007 - Garantia de cidadania à população carente	2029 - Manutenção dos Conselhos Sociais
		2030 - Manutenção do programa PAIF / CRAS / IGD-Bolsa Família



PREFEITURA MUNICIPAL DE JUAREZ TÁVORA
PPA 2010/2013
CLASSIFICAÇÃO DOS PROGRAMAS E AÇÕES POR FUNÇÃO E SUBFUNÇÃO

Função: 10 - Saúde

SUBFUNÇÃO	PROGRAMA	AÇÃO
122 - Administração Geral	1002 - Dinamizar as ações administrativas	1011 - Construção da Secretaria de Saúde
	2001 - Apoio Administrativo	2015 - Desenvolver as atividades do Fundo Municipal de Saúde
301 - Atenção Básica	1006 - Ampliação do acesso aos serviços de saúde	1011 - Construção e reforma de unidades de saúde 1012 - Aquisição de equipamentos e veículo para a saúde 2016 - Desenvolver as atividades do PAB Fixo 2017 - Ampliar e desenvolver as atividades do PSF 2018 - Manutenção das atividades do programa PACS 2019 - Manutenção das atividades do programa saúde bucal 2020 - Manutenção das atividades da farmácia básica 2021 - Manutenção das atividades de outros programas (SUS)



PREFEITURA MUNICIPAL DE JUAREZ TÁVORA
PPA 2010/2013
CLASSIFICAÇÃO DOS PROGRAMAS E AÇÕES POR FUNÇÃO E SUBFUNÇÃO


Função: 12 - Educação		
SUBFUNÇÃO	PROGRAMA	AÇÃO
306 - Alimentação e Nutrição	1004 - Garantia de acesso à educação fundamental e infantil	2006 - Desenvolver as atividades da merenda escolar
361 - Ensino Fundamental	1004 - Garantia de acesso à educação fundamental e infantil	1007 - Construir e reformar unidades educacionais 1008 - Aquisição de veículos e equipamentos para a educação 2007 - Desenvolver as atividades do FUNDEB 60% 2008 - Desenvolver as atividades do FUNDEB 40% 2009 - Desenvolver as atividades do Ensino fundamental 2010 - Desenvolver as atividades com recursos do FNDE 2011 - Desenvolver as atividades do transporte escolar
365 - Educação Infantil	1004 - Garantia de acesso à educação fundamental e infantil	2012 - Manutenção da educação infantil



PREFEITURA MUNICIPAL DE JUAREZ TÁVORA
PPA 2010/2013
CLASSIFICAÇÃO DOS PROGRAMAS E AÇÕES POR FUNÇÃO E SUBFUNÇÃO

Função: 13 Cultura


SUBFUNÇÃO	PROGRAMA	AÇÃO
392 - Difusão Cultural	1005 - Estimulo as ações promotoras da cultura e pratica de esportes	2013 - Desenvolver as atividades culturais



PREFEITURA MUNICIPAL DE JUAREZ TÁVORA
PPA 2010/2013
CLASSIFICAÇÃO DOS PROGRAMAS E AÇÕES POR FUNÇÃO E SUBFUNÇÃO

Função: 15 - Urbanismo


SUBFUNÇÃO	PROGRAMA	AÇÃO
122 - Administração Geral	2001 - Apoio Administrativo	2030 - Desenvolver as atividades de serviços urbanos
451 - Infraestrutura urbana	1009 - Promoção do ordenamento e melhoria da infraestrutura urbana	1015 - Construção e reforma de prédios públicos 1016 - Implantação de pavimentação 1017- Construção de praças 1018 - Ampliação de cemitério 1019 - Desapropriação de imóveis 1020 - Construção de obras de melhoria rodoviária



PREFEITURA MUNICIPAL DE JUAREZ TÁVORA
PPA 2010/2013
CLASSIFICAÇÃO DOS PROGRAMAS E AÇÕES POR FUNÇÃO E SUBFUNÇÃO

Função: 16 - Habitação

SUBFUNÇÃO	PROGRAMA	AÇÃO
482 - Habitação Urbana	1009 - Promoção do ordenamento e melhoria da infraestrutura urbna	1021 - Construção de unidades habitacionais




PREFEITURA MUNICIPAL DE JUAREZ TÁVORA
PPA 2010/2013

CLASSIFICAÇÃO DOS PROGRAMAS E AÇÕES POR FUNÇÃO E SUBFUNÇÃO

Função: 17 - Saneamento

SUBFUNÇÃO	PROGRAMA	AÇÃO
512 - Saneamento Básico Urbano	1009 - Promoção do ordenamento e melhoria da infraestrutura urbana	1022 - Ampliação do sistema de esgotos 1023 - Drenagem do rio Canta Galo



PREFEITURA MUNICIPAL DE JUAREZ TÁVORA

PPA 2010/2013

CLASSIFICAÇÃO DOS PROGRAMAS E AÇÕES POR FUNÇÃO E SUBFUNÇÃO

Função: 19 - Ciência e Tecnologia


SUBFUNÇÃO	PROGRAMA	AÇÃO
573 - Difusão do conhecimento científico e tecnológico	1010 - Promoção do conhecimento científico e tecnológico	2032 - Desenvolver as atividades de ciência e tecnologia



PREFEITURA MUNICIPAL DE JUAREZ TÁVORA
PPA 2010/2013
CLASSIFICAÇÃO DOS PROGRAMAS E AÇÕES POR FUNÇÃO E SUBFUNÇÃO

Função: 20 - Agricultura


SUBFUNÇÃO	PROGRAMA	AÇÃO
122 - Administração Geral	2001 - Apoio Administrativo	2005 - Desenvolver as atividades agrícolas
544 - Recursos Hídricos	1003 - Fortalecimentos das ações de apoio ao homem do campo	1004 - Perfuração e instalação de poços 1005 - Construção e recuperação de reservatórios de água 1006 - Implantação de infraestrutura hídrica
602 - Promoção da produção animal	1009 - Promoção do ordenamento e melhoria da infraestrutura urbana	1024 - Relocação do matadouro



PREFEITURA MUNICIPAL DE JUAREZ TÁVORA
PPA 2010/2013
CLASSIFICAÇÃO DOS PROGRAMAS E AÇÕES POR FUNÇÃO E SUBFUNÇÃO

Função: 25 - Energia

SUBFUNÇÃO	PROGRAMA	AÇÃO
752 - Energia Elétrica	1009 - Promoção do ordenamento e melhoria da infraestrutura urbana	1025 - Implantação de obras para melhoramento das redes de energia




PREFEITURA MUNICIPAL DE JUAREZ TÁVORA
PPA 2010/2013

CLASSIFICAÇÃO DOS PROGRAMAS E AÇÕES POR FUNÇÃO E SUBFUNÇÃO

Função: 26 - Transporte


SUBFUNÇÃO	PROGRAMA	AÇÃO
606 - Extensão Rural	1009 - Promoção do ordenamento e melhoria da infraestrutura urbana	2031 - Manter as atividades de estradas vicinais



PREFEITURA MUNICIPAL DE JUAREZ TÁVORA
PPA 2010/2013
CLASSIFICAÇÃO DOS PROGRAMAS E AÇÕES POR FUNÇÃO E SUBFUNÇÃO

Função: 27 - Desporto e Lazer

SUBFUNÇÃO	PROGRAMA	AÇÃO
812 - Desporto Comunitário	1005 - Estimulo as ações promotoras de cultura e pratica de esportes	1009 - Construção de espaços poliesportivos 2014 - Desenvolver atividades esportivas



PREFEITURA MUNICIPAL DE JUAREZ TÁVORA
PPA 2010 - 2013
VALOR GLOBAL DAS RECEITAS E DESPESAS

R\$ mil

	2.010	2.011	2.012	2.013
RECEITA TOTAL	9.917.400	11.107.488	12.218.237	13.440.060

RECEITAS CORRENTES	9.934.800	11.126.976	12.239.674	13.463.641
Receita Tributária	222.000	248.640	273.504	300.854
Impostos	202.000	226.240	248.864	273.750
Taxas	20.000	22.400	24.640	27.104
Receita Patrimonial	24.000	26.880	29.568	32.525
Transferências Correntes	9.653.800	10.812.256	11.893.482	13.082.830
Transferências Intergovernamentais	9.653.800	10.812.256	11.893.482	13.082.830
Transferências da União	6.392.800	7.159.936	7.875.930	8.663.523
Transferências dos Estados	731.000	818.720	900.592	990.651
Transferências Multigovernamentais	2.530.000	2.833.600	3.116.960	3.428.656
Outras Receitas Correntes	35.000	39.200	43.120	47.432
RECEITAS DE CAPITAL	1.150.000	1.288.000	1.416.800	1.558.480
Transferências de Capital	1.150.000	1.288.000	1.416.800	1.558.480
Deduções da Receita Corrente	1.167.400	1.307.488	1.438.237	1.582.060

	2.010	2.011	2.012	2.013
DESPESA TOTAL	9.917.400	11.107.488	12.218.237	13.440.060

DESPESAS CORRENTES (I)	8.386.400	9.392.768	10.332.045	11.365.249
Pessoal e Encargos Sociais	5.015.000	5.616.800	6.178.480	6.796.328
Juros e Encargos da Dívida	0	0	0	0
Outras Despesas Correntes	3.371.400	3.775.968	4.153.565	4.568.921
DESPESAS DE CAPITAL (II)	1.486.000	1.664.320	1.830.752	2.013.827
Investimentos	1.171.000	1.311.520	1.442.672	1.586.939
Inversões	15.000	16.800	18.480	20.328
Amortização da Dívida	300.000	336.000	369.600	406.560
Reserva de Contingência	45.000	50.400	55.440	60.984



PREFEITURA MUNICIPAL DE JUAREZ TÁVORA
PPA 2010/2013

Quadro Demonstrativo de Despesas por Função

R\$ 1,00

Função	2010	2011	2012	2013	TOTAL
01 - LEGISLATIVA	486.000	544.320	598.752	658.627	2.287.699
04 - ADMINISTRAÇÃO	801.000	897.120	986.832	1.085.515	3.770.467
08 - ASSISTÊNCIA SOCIAL	766.000	857.920	943.712	1.038.083	3.605.715
10 - SAÚDE	1.845.000	2.066.400	2.273.040	2.500.344	8.684.784
12 - EDUCAÇÃO	3.786.400	4.240.768	4.664.845	5.131.329	17.823.342
13 - CULTURA	103.000	115.360	126.896	139.586	484.842
15 - URBANISMO	986.000	1.104.320	1.214.752	1.336.227	4.641.299
16 - HABITAÇÃO	100.000	112.000	123.200	135.520	470.720
17 - SANEAMENTO	90.000	100.800	110.880	121.968	423.648
19 - CIÊNCIA E TECNOLOGIA	15.000	16.800	18.480	20.328	70.608
20 - AGRICULTURA	238.000	266.560	293.216	322.538	1.120.314
25 - ENERGIA	15.000	16.800	18.480	20.328	70.608
26 - TRANSPORTE	75.000	84.000	92.400	101.640	353.040
27 - DESPORTO E LAZER	76.000	85.120	93.632	102.995	357.747
TOTAL	9.382.400	10.508.288	11.559.117	12.715.028	44.164.833



PREFEITURA MUNICIPAL DE JUAREZ TÁVORA
PPA 2010/2013

Quadro Demonstrativo de Despesas por Subfunção

R\$ 1

Subfunção	2.010	2.011	2.012	2.013	TOTAL
031 - Ação Legislativa	486.000	544.320	598.752	658.627	2.287.699
122 - Administração Geral	2.775.000	3.108.000	3.418.800	3.760.680	13.062.480
123 - Administração Financeira	95.000	106.400	117.040	128.744	447.184
241 - Assistência ao Idoso	11.000	12.320	13.552	14.907	51.779
243 - Assistência à Criança e ao Adolescente	226.000	253.120	278.432	306.275	1.063.827
244 - Assistência Comunitária	149.000	166.880	183.568	201.925	701.373
301 - Atenção Básica	970.000	1.086.400	1.195.040	1.314.544	4.565.984
306 - Alimentação e Nutrição	100.000	112.000	123.200	135.520	470.720
361 - Educação Fundamental	3.673.400	4.114.208	4.525.629	4.978.192	17.291.428
365 - Educação Infantil	13.000	14.560	16.016	17.618	61.194
392 - Difusão Cultural	103.000	115.360	126.896	139.586	484.842
451 - Infraestrutura urbana	240.000	268.800	295.680	325.248	1.129.728
482 - Habitação Urbana	100.000	112.000	123.200	135.520	470.720
512 - Saneamento básico urbano	90.000	100.800	110.880	121.968	423.648
544 - Recursos Hídricos	140.000	156.800	172.480	189.728	659.008
573 - Difusão do conhecimento Científico e Tecnológico	15.000	16.800	18.480	20.328	70.608
602 - Promoção da produção animal	30.000	33.600	36.960	40.656	141.216
606 - Extensão Rural	75.000	84.000	92.400	101.640	353.040
752 - Energia	15.000	16.800	18.480	20.328	70.608
812 - Desporto comunitário	76.000	85.120	93.632	102.995	357.747
TOTAL	9.382.400	10.508.288	11.559.117	12.715.028	44.164.833



Quadro Demonstrativo de Despesas por Programa Segundo a Categoria Econômica


R\$ 1,00


Programa	2010	2011	2012	2013	TOTAL
	Corrente Capital	Corrente Capital	Corrente Capital	Corrente Capital	Corrente Capital
1001 - Garantia de funcionamento do Poder Legislativo	463.000	518.560	570.416	627.458	2.179.434
1002 - Dinamização das ações administrativas	23.000	25.760	28.336	31.170	108.266
1003 - Fortalecimento das ações de apoio ao homem do campo	0	0	0	0	0
1004 - Garantia de acesso à educação fundamental e infantil	85.000	95.200	104.720	115.192	400.112
1005 - Estimulo as ações promotoras da cultura e pratica de esportes	0	0	0	0	0
1006 - Ampliação do acesso aos serviços de saúde	140.000	156.800	172.480	189.728	659.008
1007 - Garantia de cidadania à população carente	3.614.400	4.048.128	4.452.941	4.898.235	17.013.704
1008 - Ampliação do acesso aos serviços de saúde	172.000	192.640	211.904	233.094	809.638
1009 - Promoção do ordenamento e melhoria da infraestrutura urbana	143.000	160.160	176.176	193.794	673.130
1010 - Promoção do conhecimento científico e tecnológico	36.000	40.320	44.352	48.787	169.459
2001 - Apoio Administrativo	802.000	898.240	988.064	1.086.870	3.775.174
Total das Despesas Correntes	168.000	188.160	206.976	227.674	790.810
Total das Despesas de Capital	154.000	172.480	189.728	208.701	724.909
Total Geral	6.000	6.720	7.392	8.131	28.243
	182.000	203.840	224.224	246.646	856.710
	44.000	49.280	54.208	59.629	207.117
	72.000	80.640	88.704	97.574	338.918
	478.000	535.360	588.896	647.786	2.250.042
	14.000	15.680	17.248	18.973	65.901
	1.000	1.120	1.232	1.355	4.707
	2.752.000	3.082.240	3.390.464	3.729.510	12.954.214
	33.000	36.960	40.656	44.722	155.338
	8.196.400	9.179.968	10.097.965	11.107.761	38.582.094
	1.186.000	1.328.320	1.461.152	1.607.267	5.582.739
	9.382.400	10.508.288	11.559.117	12.715.028	44.164.833

PREFEITURA MUNICIPAL DE JUAREZ TÁVORA
PPA 2010/2013

TOTAIS POR EIXOS ESTRATÉGICOS

Eixos Estratégicos	Quantidade	2010	2011	2012	2013	Total
01 - Legislativo	1	486.000	544.320	598.752	658.627	2.287.699
02 - Administração Pública	2	2.870.000	3.214.400	3.535.840	3.889.424	13.509.664
03 - Educação, Cultura e Esportes	2	3.965.400	4.441.248	4.885.373	5.373.910	18.665.931
04 - Saúde	1	970.000	1.086.400	1.195.040	1.314.544	4.565.984
05 - Assistência à Sociedade	2	386.000	432.320	475.552	523.107	1.816.979
06 - Desenvolvimento do Município	3	705.000	789.600	868.560	955.416	3.318.576
TOTAL GERAL	11	9.382.400	10.508.288	11.559.117	12.715.028	44.164.833




Estado da Paraíba
Prefeitura Municipal de Juarez Távora

PORTARIA Nº 077/2009 DE 26 DE AGOSTO DE 2009

Dispõe sobre a normatização e estabelecimento da estrutura de programação para o Município de Juarez Távora, e da outras providências.

O Prefeito Municipal de Juarez Távora, no uso de suas atribuições legais, e tendo em vista o disposto na Lei Orgânica do Município, resolve:

Art. 1º - Esta Portaria orientará a elaboração do Plano Plurianual, da Lei de Diretrizes Orçamentárias e da Lei Orçamentária Anual.

Art. 2º - Ficam criados os programas do Município de Juarez Távora, que passam a ter a classificação no Anexo I a esta Portaria.

Art. 3º - Os programas terão a seguinte estrutura:

- I - programas finalísticos
- II - programas de apoio administrativos
- III - programas especiais

Art. 4º - Ficam criadas as ações do Município de Juarez Távora que passam a ter a classificação discriminada no Anexo II a esta Portaria.

Art. 5º - As ações terão a seguinte estrutura:

- I - ações classificadas como projetos, iniciando-se com o número 1
- II - ações classificadas como atividades, iniciando-se com o número 2
- III - ações classificadas como operações especiais, apresentarão um código 00XX.

Art. 6º - A partir desta data a criação ou extinção de um programa ou ação, somente poderá ocorrer por ato do chefe do Poder Executivo, ficando proibida a reutilização daquela em extinção.

Art. 7º - Esta portaria entra em vigor na data de sua publicação.

Art. 8º - Ficam revogadas as disposições em contrário.


JOSE ALVES FEITOSA
Prefeito

ANEXO I

CLASSIFICAÇÃO DOS PROGRAMAS CONSTANTES PPA 2010-2013

- 1001 - Garantia do funcionamento do Poder Legislativo
- 1002 - Dinamização das ações administrativas
- 1003 - Fortalecimento das ações de apoio ao homem do campo
- 1004 - Garantia de acesso a educação fundamental e infantil
- 1005 - Estimulo as ações promotoras da cultura e pratica de esportes
- 1006 - Ampliação do acesso aos serviços de saúde
- 1007 - Garantia de cidadania à população carente
- 1008 - Garantia de proteção social à criança e ao adolescente
- 1009 - Promoção do ordenamento e melhoria da infraestrutura urbana
- 1009 - Promoção do ordenamento e melhoria da infraestrutura urbana
- 1010 - Promoção do conhecimento tecnológico e científico
- 2001 - Apoio Administrativo

A handwritten signature in black ink, appearing to be the name 'A. Távora', is located to the right of the list of programs.

ANEXO I

CLASSIFICAÇÃO DAS AÇÕES CONSTANTES PPA 2010-2013

- 1001 - Construção do prédio da Câmara Municipal
- 1002 - Aquisição de mobiliários e equipamentos
- 1003 - Adquirir veículo e equipamentos para o Gabinete
- 1004 - Perfuração e instalação de poços
- 1005 - Construção e recuperação de reservatórios de água
- 1006 - Implantação de infraestrutura hídrica
- 1007 - Construir e reformar unidades educacionais
- 1008 - Aquisição de veículos e equipamentos para a educação
- 1009 - Construção de espaços poliesportivos
- 1011 - Construção e reforma de unidades de saúde
- 1012 - Aquisição de equipamentos e veículo para a saúde
- 1013 - Construção da sede da Secretaria de Ação Social
- 1014 - Construção de creche
- 1015 - Construção e reforma de prédios públicos
- 1016 - Implantação de pavimentação
- 1017 - Construção de praças
- 1018 - Ampliação de cemitério
- 1019 - Desapropriação de imóveis
- 1020 - Construção de obras de melhoria rodoviária
- 1021 - Construção de unidades habitacionais
- 1022 - Ampliação do sistema de esgotos
- 1023 - Drenagem do rio Canta Galo
- 1024 - Relocação do matadouro
- 1025 - Implantação de obras para melhoramento das redes de energia
- 1026 - Construção da Secretaria de Saúde
- 2001 - Manutenção da Câmara Municipal
- 2002 - Desenvolver as atividades de Gabinete do Prefeito
- 2003 - Desenvolver as atividades administrativas
- 2004 - Manutenção do setor financeiro
- 2005 - Desenvolver as atividades agrícolas
- 2006 - Desenvolver as atividades da merenda escolar
- 2007 - Desenvolver as atividades do FUNDEB 60%
- 2008 - Desenvolver as atividades do FUNDEB 40%
- 2009 - Desenvolver as atividades do Ensino fundamental
- 2010 - Desenvolver as atividades com recursos do FNDE
- 2011 - Desenvolver as atividades do transporte escolar
- 2012 - Manutenção da educação infantil
- 2013 - Desenvolver as atividades culturais
- 2014 - Desenvolver atividades esportivas
- 2015 - Desenvolver as atividades do Fundo Municipal de Saúde
- 2016 - Desenvolver as atividades do PAB Fixo
- 2017 - Ampliar e desenvolver as atividades do PSF
- 2018 - Manutenção das atividades do programa PACS
- 2019 - Manutenção das atividades do programa saúde bucal
- 2020 - Manutenção das atividades da farmácia básica
- 2021 - Manutenção das atividades de outros programas (SUS)
- 2022 - Manutenção do Fundo Municipal Assistência Social
- 2023 - Desenvolver as atividades de assistência ao idoso (API)
- 2024 - Desenvolver as atividades de creche
- 2025 - Desenvolvimento ao programa de apoio à criança
- 2026 - Desenvolver o programa Pró Jovem
- 2027 - Desenvolvimento do programa PETI
- 2029 - Manutenção dos Conselhos Sociais



- 2030 - Desenvolver as atividades de serviços urbanos
- 2030 - Manutenção do programa PAIF / CRAS / IGD-Bolsa Família
- 2031 - Manter as atividades de estradas vicinais
- 2032 - Desenvolver as atividades de ciência e tecnologia

A handwritten signature in black ink, appearing to be a stylized name, possibly 'Amado', written over a horizontal line.